

### Belangrijke opmerkingen

Bij openbare rioleringen kunnen bijkomende stedelijke of gemeentelijke bepalingen van toepassing zijn, bijvoorbeeld de verplichte plaatsing van een septische put of van vetafseiders. Contacteer daarvoor de technische dienst van uw gemeente.

Bij nieuwbouw of renovatie is een gescheiden afvoersysteem op privaat domein verplicht.

### Over De Watergroep

De Watergroep (de nieuwe naam van de Vlaamse Maatschappij voor Watervoorziening) is het grootste drinkwaterbedrijf in Vlaanderen. Wij staan in voor de watervoorziening in 170 Vlaamse gemeenten, goed voor 2,8 miljoen klanten en honderden bedrijven. De Watergroep is een autonoom Vlaams waterbedrijf dat producten en diensten aanbiedt in de gehele waterketen. Wij werken voor grote bedrijven projecten op maat uit en zijn een belangrijke partner voor gemeentelijk afvalwaterbeheer.

### • Contacteer ons voor meer info

#### Sectoraal dienstencentrum Denderstreek

Nederwijk 263 – 9400 Ninove  
T 054 32 38 11 F 054 32 52 45  
sdc.denderstreek@dewatergroep.be

#### Sectoraal dienstencentrum Meetjesland

Ringlaan 13 – 9900 Eeklo  
T 09 377 27 91 F 09 377 05 44  
sdc.meetjesland@dewatergroep.be

#### Sectoraal dienstencentrum Waasland

Koning Boudewijnlaan 42 – 9160 Lokeren  
T 09 348 39 11 F 09 348 90 46  
sdc.waasland@dewatergroep.be

[www.dewatergroep.be](http://www.dewatergroep.be)

Vlaamse Maatschappij voor Watervoorziening CVBA



### Verzorgingsgebied Oost-Vlaanderen

- Verzorgingsgebied Denderstreek
- Verzorgingsgebied Meetjesland
- Verzorgingsgebied Waasland
- Sectoraal Dienstencentrum – Sector Waasland
- Sectoraal Dienstencentrum – Sector Meetjesland
- Sectoraal Dienstencentrum – Sector Denderstreek
- Behoort niet tot het verzorgingsgebied van De Watergroep

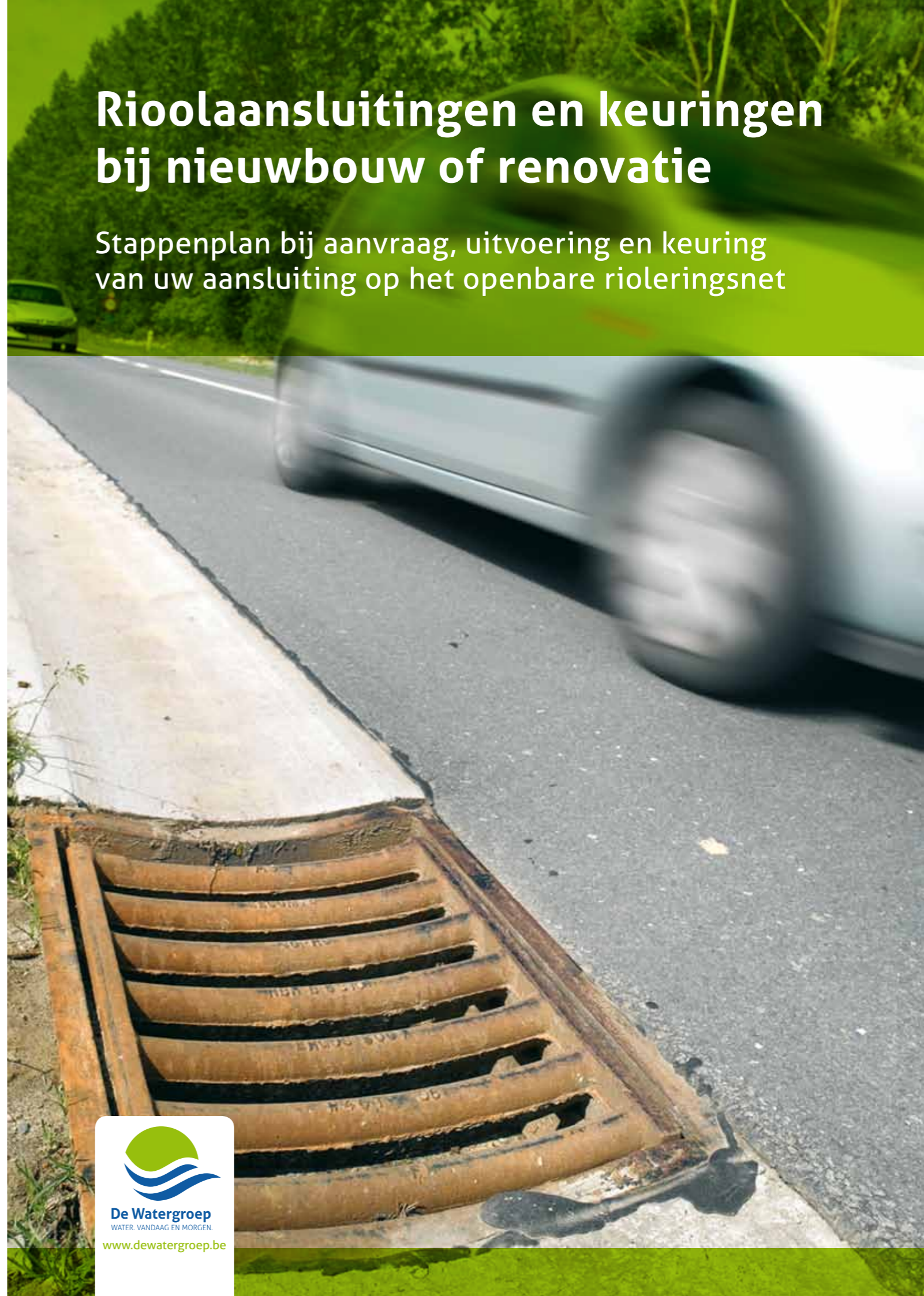


De Watergroep  
WATER. VANDAAG EN MORGEN.

# Riolaansluitingen en keuringen bij nieuwbouw of renovatie

## Stappenplan bij aanvraag, uitvoering en keuring van uw aansluiting op het openbare rioleringsnet

v.u. Jan Hammenecker, commercieel directeur – uitgave mei 2013 – drukwerk Claes Printing



De Watergroep  
WATER. VANDAAG EN MORGEN.  
[www.dewatergroep.be](http://www.dewatergroep.be)

Indien uw woning in een zone ligt waar openbare riolering aanwezig is of waar er plannen zijn voor de aanleg ervan, dan is een aansluiting op het openbare rioleringsnet verplicht. In uw gemeente zorgt De Watergroep voor de uitvoering en keuring van rioolaansluitingen.

Er zijn 2 mogelijkheden: **1:** Is er geen wachtaansluiting (= de aansluiting van de hoofdriool tot aan de rooilijn) aanwezig, lees dan de volledige tekst. **2:** Is er wel al een wachtaansluiting aanwezig, lees dan de tekst vanaf punt 3.2.

## 1 • De aanvraag van een rioolaansluiting

Voor de aanvraag van uw rioolaansluiting kan u terecht bij de technische dienst van uw gemeente of rechtstreeks bij De Watergroep zelf. Kijk op de achterkant van deze folder voor een overzicht van de contactmogelijkheden. Belangrijk is dat u uw rioolaansluiting in een zo vroeg mogelijk stadium van de (ver)bouwfase aanvraagt. Dit bespaart u eventuele latere problemen (bijvoorbeeld op het vlak van aansluitingsdiepte, tijdstip van uitvoering...).

**U kan uw rioolaansluiting dus best onmiddellijk aanvragen na het verkrijgen van uw bouwvergunning.**

## 2 • De opmeting en kostprijsberekening

Na het indienen van uw aanvraag bij De Watergroep, contacteren wij u om een tijdstip af te spreken voor de opmeting ter plaatse. U bezorgt een kopie van uw bouwplan aan onze medewerker, die onmiddellijk een kostprijsberekening voor de rioolaansluiting opmaakt. Bij goedkeuring van deze prijsofferte wordt de rioolaansluiting zo vlug mogelijk uitgevoerd.

## 3 • De uitvoering

### 3.1. Wat doet De Watergroep voor u?

De Watergroep staat in voor de realisatie van het gedeelte van de rioolaansluiting op openbaar domein (zie schets hiernaast). Dit is het gedeelte van de hoofdriool tot aan de rooilijn (= de scheidingslijn tussen privaat en openbaar domein). De typeaansluitingen worden juist voor de rooilijn en op openbaar domein voorzien van een toezichtsmogelijkheid. Indien de plaatsing van deze toezichtsmogelijkheid niet op openbaar domein mogelijk is, kan die ook op privaat domein worden geplaatst. Met toezichtsmogelijkheid wordt het punt op de leiding bedoeld, waar het mogelijk is om in de leiding te kijken. Dit kan een toezichtputje zijn of een T-stuk dat in de leiding werd ingebouwd met een stuk buis tot net onder het straatniveau. In beide gevallen zijn deze afgedekt met een deksel dat kan worden geopend, zodat toezicht in de leiding mogelijk wordt (zo kunnen bijvoorbeeld verstoppingen worden verwijderd).

### 3.2. Waarvoor staat u zelf in?

#### a. U staat zelf in voor de aanleg van een gescheiden rioolstelsel op privaat domein.

Een dergelijk stelsel zorgt ervoor dat afvalwater (DWA) en regenwater (RWA) gescheiden worden afgevoerd. Het afvalwater vloeit dan rechtstreeks naar het waterzuiveringsstation, het regenwater wordt afgeleid naar een gracht of een beek. U dient zelf in te staan voor de nodige reukafsluiters en ontluchtingen op de afvoer van het afvalwater en het regenwater.

#### b. U staat zelf in voor het aanvragen van een keuring van het aangelegde rioolstelsel op privaat domein.

Vraag de keuring aan zodra uw gescheiden rioolstelsel volledig is geplaatst. Keuringen van de privéwaterafvoer mogen enkel door aanvaarde keurders gebeuren. De Watergroep beschikt over een ervaren keuringsteam. Vraag uw keuring aan via [www.dewatergroep.be/keuring](http://www.dewatergroep.be/keuring).

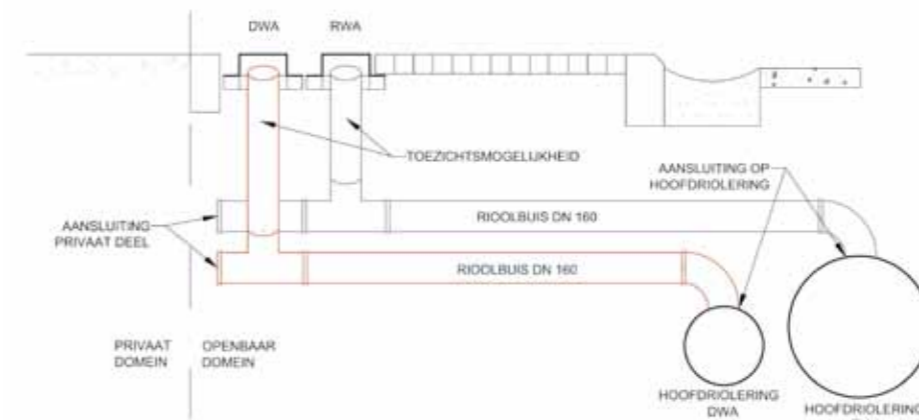
Op het moment van de keuring dienen minstens volgende documenten aanwezig te zijn:

- Het uitvoeringsplan van de private waterafvoer (in drievoud)
- Een onderdelenlijst (in drievoud)
- Het aanvraagformulier.

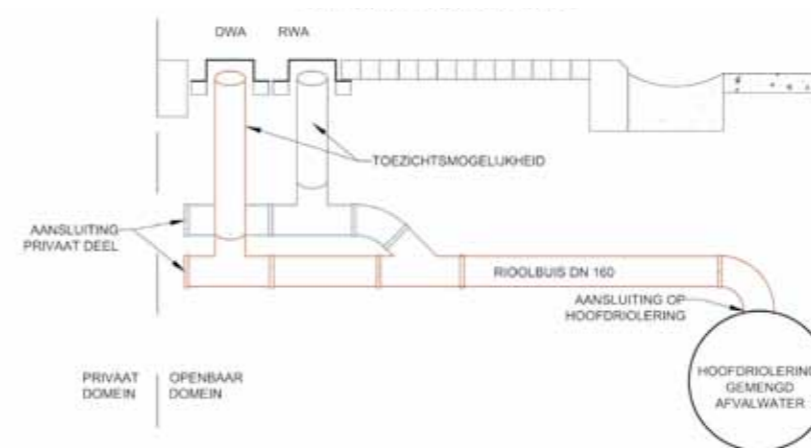
Indien u 1 jaar na plaatsing van de rioolaansluiting en/of na aankoppeling aan de wachtaansluiting niet over een conform keuringsattest beschikt en/of dit niet heeft afgeleverd aan De Watergroep, kunnen kosten aangerekend worden voor verlengde dossieropvolging.

Indien het gescheiden rioleringsstelsel op privaat domein werd aangelegd, vóór de aansluiting op het openbaar domein, dient het principe van de schets hiernaast gerespecteerd te worden.

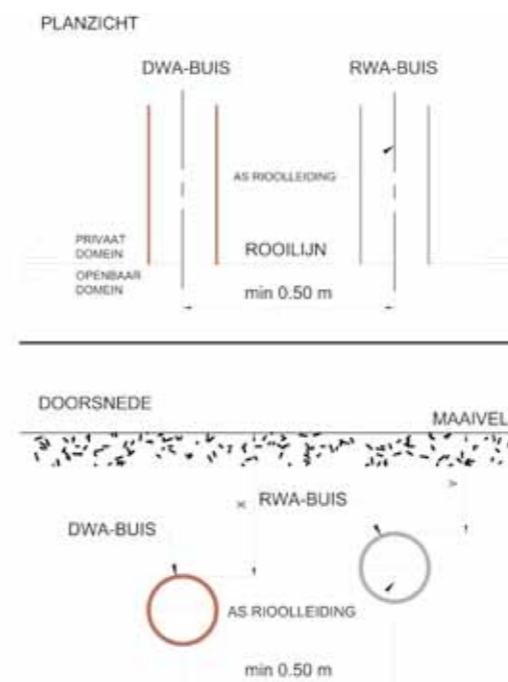
### Schets rioolaansluiting op openbaar domein – gescheiden stelsel



### Schets rioolaansluiting op openbaar domein – niet-gescheiden stelsel



### Schets rioolaansluiting op privaat domein



#### Legende

DWA: Droogweerafvoer of afvalwaterafvoer  
RWA: Regenweerafvoer

- aanleg DWA-leiding steeds op gelijke hoogte of dieper dan de RWA-leiding
- aanleg RWA-buis in grijze buis
- aanleg DWA-buis in roodbruine buis
- leidingen ter hoogte van de rooilijn haaks op deze rooilijn aanleggen

