



Provincie Oost-Vlaanderen

Gemeente/OCMW Assenede

JAAARREKENING

2022

GEMEENTE EN OCMW ASSENEDE

Jaarrekening 2022

BBC



Inhoud

K Kengetallen 2022

Beleidsvaluatie

De financiële nota

- J1** Doelstellingenrekening
- J2** Staat van het financieel evenwicht boekjaar 2022
- J3** Realisatie van de kredieten boekjaar 2022
- J4** De balans per 31/12/2022
- J5** De staat van opbrengsten en kosten per 31/12/2022

Toelichting bij de financiële nota

- B-RE** Verklaring materiële verschillen tussen meerjarenplan en rekening (EXP)
- T1** Ontvangsten en uitgaven naar functionele aard
- T2** Ontvangsten en uitgaven naar economische aard
- T3** Investeringsprojecten
- B-RI** Verklaring materiële verschillen tussen meerjarenplan en rekening (INV)
- T4** Evolutie van de financiële schulden
- T5** Toelichting bij de balans

Bijlagen

- SUB** Overzicht van de verstrekte subsidies
- PS** De proef- en saldibalans per 31/12/2022
- 0** Detail van de niet in de balans opgenomen rechten en plichten
- FVA** Overzicht van de financiële vaste activa (deelnemingen)
- LT-V** Overzicht van de lange termijn vorderingen en toegestane leningen
- LT-S** Overzicht van de lange termijn schulden en leningen
- PAT** Detail van de desinvesteringen en buitengebruikstellingen
- BK** Aansluiting werkkapitaal
- RISC** Financiële risico's
- W** Waarderingsregels
- 258** Overzicht van de overgedragen kredieten (art. 258 van het DLB)
- TR** Toelichting over transacties met buitengewone invloed op het resultaat

Boekjaar 2022 in grafiek

Exploitatie-uitgaven boekjaar 2022 in evolutie en grafiek

- 1 Samenstelling van de exploitatie-uitgaven 2022 - Vergelijking rekening-meerjarenplan
- 2 Evolutie van de exploitatie-uitgaven 2018-2022
- 3 Evolutie van de 'goederen en diensten' 2018-2022
- 4 Evolutie van de personeelskosten 2018-2022
- 5 Evolutie van de individuele hulpverlening door het OCMW 2018-2022
- 6 Verdeling van de 'goederen en diensten' per beleidsveld 2022-2021 / MJPL 2022
- 7 Verdeling van de personeelskosten per beleidsveld 2022-2021 / MJPL 2022
- 8 Verdeling van de toegestane subsidies per beleidsveld 2022-2021 / MJPL 2022

Exploitatie-ontvangsten boekjaar 2022 in evolutie en grafiek

- 1 Samenstelling van de exploitatie-ontvangsten 2022 - Vergelijking rekening-meerjarenplan
- 2 Evolutie van de exploitatie-ontvangsten 2018-2022
- 3 Evolutie van de fiscale ontvangsten 2018-2022
- 4 Evolutie van de werkingssubsidies 2018-2022
- 5 Evolutie van de financiële ontvangsten 2018-2022
- 6 Verdeling van de ontvangsten uit de werking per beleidsveld 2022-2021 / MJPL 2022
- 7 Verdeling van de specifieke werkingssubsidies per beleidsveld 2022-2021 / MJPL 2022
- 8 Verdeling van de financiële ontvangsten per beleidsveld 2022-2021 / MJPL 2022

Investeringsuitgaven boekjaar 2022 in evolutie en grafiek

- 1 Samenstelling van de investeringsuitgaven 2022 - Vergelijking rekening-meerjarenplan
- 2 Evolutie van de investeringsuitgaven 2018-2022
- 3 Verdeling van de investeringsuitgaven per beleidsveld 2022-2021 / MJPL 2022

Investeringsontvangsten boekjaar 2022 in evolutie en grafiek

- 1 Samenstelling van de investeringsontvangsten 2022 - Vergelijking rekening-meerjarenplan
- 2 Evolutie van de investeringsontvangsten 2018-2022
- 3 Verdeling van de investeringsontvangsten per beleidsveld 2022-2021 / MJPL 2022

Balans boekjaar 2022 in grafiek

- 1 Samenstelling van de activa
- 2 Samenstelling van de passiva
- 3 Beknopte ratio-analyse

Kengetallen 2022

KENGETALLEN BOEKJAAR 2022

	GECONSOLIDEERD	GEMEENTE	OCMW
--	-----------------------	-----------------	-------------

Liquiditeiten

	Kastoestand per 31/12/2022	12.547.198	10.294.383	2.252.814
	Openstaande vorderingen op KT	1.965.983	1.533.850	432.133
	Openstaande schulden op KT	2.848.324	1.700.538	1.147.786

* Vorderingen/schulden uit ruil en niet-ruil; exclusief interne rekening courant GE-OC

Exploitatie

	* Exploitatieontvangsten in het boekjaar	20.646.342	16.629.490	4.016.853
	* Exploitatieuitgaven in het boekjaar	18.198.033	12.945.499	5.252.534
	Facturatie tussen gemeente en OCMW			
	Saldo exploitatie	2.448.309	3.683.991	-1.235.681

* Exclusief interne facturatie en facturatie tussen GE-OC

Investeringsen

	Desinvesteringen in het boekjaar	6.647.238	6.647.238	
	Ontvangen investeringsubsidies	-293.925	-296.562	2.637
	Investeringsen in het boekjaar	7.287.549	7.206.906	80.643
	Toegestane investeringsubsidies	1.187.283	1.187.283	
	Saldo investeringen	-2.121.520	-2.043.514	-78.006

Financiering

	Nieuw aangepane leningen	116.956	119.593	-2.637
	Terugvordering van toegestane leningen	191.255	191.255	
	Toegestane leningen	506.166	506.166	
	Vervroegde terugbetaling van toegestane leningen			
	Vervroegde aflossing van leningen			
	Periodieke aflossingen op leningen	1.314.742	1.281.844	32.898
	Saldo financiering	-1.512.698	-1.477.163	-35.535
	Openstaande schulden uit leningen	9.386.332	9.290.652	95.681
	Leningen op rekening met vaste termijn			
Intresten op leningen	273.278	273.269	9	

Budgettair resultaat van het boekjaar	-1.185.909	-1.192.475	6.567
Gecumuleerd budgettair resultaat	12.585.203	12.585.203	0
Autofinancieringsmarge	1.324.822	1.237.612	87.210
Tussenkomst in het tekort van het OCMW	1.355.789		
Gecumuleerd budgettair resultaat per inwoner	871		
* Openstaande schuld per inwoner	650		

* Inclusief de leningen op rekening met vaste termijn

Beleidsevaluatie



Beleidsvaluatie 2022

DOELSTELLINGENREALISATIE 2022

PRIORITAIR BELEID

GEMEENTE ASSENEDE

Kasteelstraat 1-3

KBO: 0207447861

NIS: 43002

O.C.M.W. ASSENEDE

Kasteelstraat 1-3

KBO: 0212237483

NIS: 43002

Algemeen directeur:

Frederik Willems

Financieel directeur:

Carla Van Dender

1. Strategische doelstelling: Een efficiënt, transparant en modern bestuur, gezonde financiën gefocust op kwalitatieve en laagdrempelige dienstverlening.

Anno 2022 communiceert iedereen met iedereen, online en offline. De verbinding tussen burger en overheid is één van de grootste uitdagingen voor een modern bestuur. Door het uitrollen van bewonersplatformen in elke deelgemeente, het oprichten van een stuurgroep voor vrijwilligers en een kinderraad willen we de burger maximaal inspraak geven in het beleid van de gemeente. Wie participatie zegt, noemt in één adem transparantie. Een participatief bestuur is bij voorkeur een transparant bestuur.

Efficiënte communicatie moet leiden tot een performanter bestuur. Door de invoering van een postregistratiesysteem en de introductie van workflowsystemen willen we de digitale snelweg richting gemeentehuis verdubbelen. Radicaal digitaal! Tegelijkertijd blijven we inzetten op menselijk contact. Een mobiele ambtenaar vormt de missing link tussen administratieve en sociale-zorgdiensten.

Een tevreden ambtenarenkorps is een performant ambtenarenkorps. Daarom zetten we maximaal in op welzijn en tevredenheid op de werkvloer. Een volledig gedigitaliseerde personeelsadministratie is een eerste stap.

Een performante gemeente is een financieel gezonde gemeente. Een grondige analyse van de bestaande belastings- en subsidiereglementen wil voor meer financiële slagkracht zorgen.

<i>Exploitatie</i>				
	Rek 2020	Rek 2021	Rek 2022	Mjp 2022
<i>Ontvangsten</i>	0,00	0,00	0,00	0,00
<i>Uitgaven</i>	2.238,99	2.882,35	12.644,13	11.350,00
Saldo	-2.238,99	-2.882,35	-12.644,13	-11.350,00
<i>Investerings</i>				
	Rek 2020	Rek 2021	Rek 2022	Mjp 2022
<i>Ontvangsten</i>	0,00	0,00	0,00	0,00
<i>Uitgaven</i>	0,00	0,00	3.060,57	24.000,00
Saldo	0,00	0,00	-3.060,57	-24.000,00

1-1 We organiseren de administratie op een professionele en transparante manier waarbij een correcte dienstverlening en bestuurlijke efficiëntie de leidraad vormen.

<i>Exploitatie</i>				
	Rek 2020	Rek 2021	Rek 2022	Mjp 2022
<i>Ontvangsten</i>	0,00	0,00	0,00	0,00
<i>Uitgaven</i>	2.238,99	2.882,35	12.644,13	11.350,00
Saldo	-2.238,99	-2.882,35	-12.644,13	-11.350,00
<i>Investerings</i>				
	Rek 2020	Rek 2021	Rek 2022	Mjp 2022
<i>Ontvangsten</i>	0,00	0,00	0,00	0,00
<i>Uitgaven</i>	0,00	0,00	3.060,57	24.000,00
Saldo	0,00	0,00	-3.060,57	-24.000,00

Totaal niet prioritaire actieplannen

<i>Exploitatie</i>				
	Rek 2020	Rek 2021	Rek 2022	Mjp 2022
<i>Ontvangsten</i>	0,00	0,00	0,00	0,00
<i>Uitgaven</i>	2.238,99	2.882,35	12.644,13	11.350,00
Saldo	-2.238,99	-2.882,35	-12.644,13	-11.350,00
<i>Investerings</i>				
	Rek 2020	Rek 2021	Rek 2022	Mjp 2022
<i>Ontvangsten</i>	0,00	0,00	0,00	0,00
<i>Uitgaven</i>	0,00	0,00	3.060,57	24.000,00
Saldo	0,00	0,00	-3.060,57	-24.000,00

Geen prioritaire actieplannen en acties.

2. Strategische doelstelling:

Leven in een groene, duurzame en veilige gemeente.

Assenede is een gemeente waar groen en blauw harmonieus overlopen in elkaar. Het zijn niet toevallig de twee hoofdkleuren van het gemeentelijk logo. Het is aan de gemeente om die harmonie te vrijwaren.

Kwalitatief wonen moet voor iedereen betaalbaar blijven. Tegelijkertijd willen we onze waardevolle open ruime maximaal vrijwaren. Groen word gekoesterd. Door de aanplant van bossen, groendaken, geveltuinen en ander openbaar groen nog groener worden, aan de andere kant moeten we er voor zorgen dat onze gemeente ook blauwer wordt. Door de aanleg van waterbufferbekkens, door het koesteren van onze krekken.

Op het vlak van mobiliteit zetten we in op nieuwe vervoersmodi en promoten we de fiets. Verkeersveiligheid is hierbij het hoogste goed.

Doorheen ons beleid is duurzaamheid en zorg voor het milieu de rode draad.

<i>Exploitatie</i>				
	Rek 2020	Rek 2021	Rek 2022	Mjp 2022
<i>Ontvangsten</i>	676,00	0,00	49.984,23	49.234,23
<i>Uitgaven</i>	235.827,08	218.128,82	249.708,90	319.000,00
Saldo	-235.151,08	-218.128,82	-199.724,67	-269.765,77
<i>Investerings</i>				
	Rek 2020	Rek 2021	Rek 2022	Mjp 2022
<i>Ontvangsten</i>	169.979,92	280.704,77	203.716,02	252.419,91
<i>Uitgaven</i>	491.382,99	660.564,70	293.798,75	1.205.729,77
Saldo	-321.403,07	-379.859,93	-90.082,73	-953.309,86

2-1 Wonen moet voor iedereen betaalbaar en kwaliteitsvol zijn. De gemeente vervult hierin een regierol.

<i>Exploitatie</i>				
	Rek 2020	Rek 2021	Rek 2022	Mjp 2022
<i>Ontvangsten</i>	0,00	0,00	0,00	0,00
<i>Uitgaven</i>	211.819,95	195.191,70	195.606,63	226.000,00
Saldo	-211.819,95	-195.191,70	-195.606,63	-226.000,00
<i>Investerings</i>				
	Rek 2020	Rek 2021	Rek 2022	Mjp 2022
<i>Ontvangsten</i>	0,00	0,00	0,00	0,00
<i>Uitgaven</i>	5.987,67	48.032,33	2.636,86	101.230,00
Saldo	-5.987,67	-48.032,33	-2.636,86	-101.230,00

Totaal niet prioritaire actieplannen

<i>Exploitatie</i>				
	Rek 2020	Rek 2021	Rek 2022	Mjp 2022
<i>Ontvangsten</i>	0,00	0,00	0,00	0,00
<i>Uitgaven</i>	211.819,95	195.191,70	195.606,63	226.000,00
Saldo	-211.819,95	-195.191,70	-195.606,63	-226.000,00
<i>Investerings</i>				
	Rek 2020	Rek 2021	Rek 2022	Mjp 2022
<i>Ontvangsten</i>	0,00	0,00	0,00	0,00
<i>Uitgaven</i>	5.987,67	48.032,33	2.636,86	101.230,00
Saldo	-5.987,67	-48.032,33	-2.636,86	-101.230,00

Geen prioritaire actieplannen en acties.

2-2 We willen het verkeer in de gemeente vlotter en veiliger maken door in te zetten op nieuwe vervoersmodi en een sterk fietsbeleid.

<i>Investerings</i>				
	Rek 2020	Rek 2021	Rek 2022	Mjp 2022
<i>Ontvangsten</i>	162.979,92	162.979,92	162.979,91	194.219,91
<i>Uitgaven</i>	287.988,17	379.991,97	191.198,34	851.188,97
Saldo	-125.008,25	-217.012,05	-28.218,43	-656.969,06

2-2-1 Maatregelen inzake verkeersveiligheid in het bijzonder voor de zwakke weggebruiker.

<i>Investerings</i>				
	Rek 2020	Rek 2021	Rek 2022	Mjp 2022
<i>Ontvangsten</i>	0,00	0,00	0,00	31.240,00
<i>Uitgaven</i>	102.940,24	35.072,42	129.868,42	319.052,06
Saldo	-102.940,24	-35.072,42	-129.868,42	-287.812,06

Totaal niet prioritaire actieplannen

<i>Investerings</i>				
	Rek 2020	Rek 2021	Rek 2022	Mjp 2022
<i>Ontvangsten</i>	162.979,92	162.979,92	162.979,91	162.979,91
<i>Uitgaven</i>	185.047,93	344.919,55	61.329,92	532.136,91
Saldo	-22.068,01	-181.939,63	101.649,99	-369.157,00

2-2-1-1 Mobiliteitsplan uitvoeren en bijsturen

Uitgevoerde acties:

Er was een evaluatie mobiliteitsplan voorzien in 2022 dat indien mogelijk zou worden gekoppeld aan wat binnen het regionaal mobiliteitsplan wordt vastgelegd (wegencategorisering). Door de hoge werkdruk op de dienst verkeer wordt dit echter uitgesteld naar 2023.

De nieuwe wegcategorisering is een oefening die kan starten zodra het Regionaal Mobiliteitsplan definitief is vastgesteld. Op dit ogenblik is het openbaar onderzoek en de adviesperiode rond het ontwerp van dit plan aan de gang (na voorlopige vaststelling door de Vervoerregio in maart 2023 – zie ook punt op agenda gemeenteraad 29.06.2023). Nadien kan de nieuwe wegcategorisering op gemeentelijk niveau worden vastgelegd. Dit is geen verplichting, maar het kan goed zijn een strategische visie en typedwarsprofielen te ontwikkelen als toekomstbeeld voor alle wegen op het grondgebied.

De dienst Verkeer werkte een voorstel uit tot het uitbreiden van de zone 30. Dit werd voor advies voorgelegd aan de GeCoRO, maar daar werd nog geen formele beslissing genomen. Concreet zouden alle woonwijken over de 4 deelgemeenten een snelheidsregime van 30 km/u krijgen. Op wegen waar de verkeersfunctie meer doorweegt, blijft 50 de norm. Dit conform het "Afwegingskader voor snelheidsregimes binnen de bebouwde kom" van de Vlaamse overheid.

2-2-1-2 STOP promoten: o.a. implementeren fietsstraten

Uitgevoerde acties:

- Fietsstraten: er werden nieuwe fietsstraten geopend: Hoogstraat, gedeelte nieuwe Boekhoutestraat en gedeelte Boekhoutedorp. De fietsstraat van Oosteeklo wordt aangepast aan huidige stand regelgeving (omvorming tot zone) en uitgebreid tot kruispunt Ertveldesteenweg. Een nieuwe wetswijziging in november 2022 zorgde ervoor dat de signalisatie in Oosteeklo uiteindelijk niet diende te worden aangepast. Intussen (maart 2023) was er opnieuw een wijziging in de regelgeving: het begrip "fietsstraat" werd geschrapt uit de wegcode en vervangen door "fietszone". Verkeersborden "fietsstraat met zonale geldigheid" zoals in Oosteeklo blijven geldig tot 01.01.2032. Verkeersborden "fietsstraat" zoals in Assenede, Bassevelde en Boekhoute blijven geldig tot 01.01.2035.

In het najaar van 2022 werden sensibiliserende panelen geplaatst in alle fietsstraten om alle weggebruikers attent te maken op de regels in een fietsstraat. Deze actie wordt later dit jaar herhaald. Bijkomende ingrepen zijn aangewezen om de automobilist duidelijk te maken dat hij "te gast" is. Hiervoor moet budget worden voorzien (zie voorbeeld centrum Evergem).

- De gemeente Assenede tekende in op een traject rond het toegankelijk maken van bushaltes op gemeentewegen, onder begeleiding van VVSG. De kandidatuur van de gemeente Assenede werd weerhouden. Startvergadering was voorzien voor januari 2023, maar werd uitgesteld wegens vertrek mobiliteitsambtenaar.

2-2-1-3 Het comfort en veiligheid van voet- en fietspaden verbeteren (in overleg met AWV), opwaarderen van de trage wegen

Uitgevoerde acties:

- Aanleg trage weg Leegstraat-Basseveldestraat is volledig uitgevoerd.
- Aanleg Meuleken is in uitvoering. Asfaltering is voorzien in het voorjaar 2023.
- Fietspad Molenstraat-Burgstraat. Project aanvaard door de project stuurgroep op 01.09.2022. Opmaak definitief ontwerp is opgestart.
- Fietssnelweg F423 (spoorwegbedding Kaprijke) is in uitvoering. De omgevingsvergunning is echter vernietigd - werken werden door de Provincie Oost-Vlaanderen geschorst.
- Onderhoud fietssnelweg F423 tussen Basseveldestraat-Stationstraat moet nog opgestart worden. Bij de proefboringen werd vastgesteld dat er staalslakken in de fundering aanwezig zijn. Er is een brief verstuurd aan provincie Oost-Vlaanderen voor advies en participatie in de herstellkosten.

2-2-1-4 Opmaken van schoolroutekaart in overleg met de scholen en provincie

- Op basis van knelpunten 'Schoolroutekaart op gewestwegen' werd overlegd met Agentschap Wegen en Verkeer. Wegmarkeringen in schoolomgevingen werden aangebracht. Dit zowel op gewest- als gemeentewegen.
- Knelpunten schoolroutes gewestwegen: voorstellen voor "quick wins" op kruispunten Diederikstraat/Kriekerijstraat en Noordstraat/Tingelhoek werden besproken met AWV. Voor het knelpunt kruispunt Oosteeklo-Dorp/Ertveldesteenweg werden de voorstellen van het studie bureau in onderling overleg met AWV niet weerhouden. De huidige inrichting van het kruispunt voldoet best aan het straatbeeld van "zone 30". De voorgestelde ingrepen zouden het straatbeeld onnodig verzwaren (middenberm, verkeerslichten...).
- Op knelpunt F1 werd de zichtbaarheid verbeterd door via wegmarkeringen de rijbaan van de Noordstraat te versmallen. Hierdoor heeft verkeer vanuit de Tingelhoek beter zicht op het verkeer in de Noordstraat. Daarnaast werd de voorrangregeling strikter: vanuit de Tingelhoek geldt nu een verplichte Stop (aangegeven via wegmarkering en verkeersbord B5). Nadat de verdrijvingsvlakken waren aangebracht en na het zien van het beeld van fietssuggestiestroken in Assenede, oordeelde het college van burgemeester en schepenen ervoor alsnog aan AWV te vragen fietssuggestiestroken aan te brengen in Boekhoute. Dit werd ter bespreking meegenomen in vergadering met AWV (01.2023).
- Knelpunt F6 werd aangepakt door het doortrekken van de fietssuggestiestroken in Schoolstraat en Diederikstraat. Deze ingreep werd afgelopen week uitgevoerd en moet ervoor zorgen dat de fietser een meer zichtbare plaats in het straatbeeld kent. Gekoppeld hieraan werden het zebepad in de Schoolstraat en de stopmarkering aan de Markt opnieuw aangebracht in een duurzame thermoplastmarkering.

2-2-1-5 Inzetten op veilige ontsluiting zwakke weggebruiker bij nieuwe verkavelingen

Er zijn in 2022 geen grotere verkavelingen of inbreidingsprojecten geweest waardoor er geen aparte ontsluiting voor de zwakke weggebruiker kon worden opgelegd.

2-3 Duurzaamheid en zorg voor het milieu vormen een rode draad doorheen het beleid.

<i>Exploitatie</i>				
	Rek 2020	Rek 2021	Rek 2022	Mjp 2022
<i>Ontvangsten</i>	676,00	0,00	49.984,23	49.234,23
<i>Uitgaven</i>	24.007,13	22.937,12	54.102,27	93.000,00
Saldo	-23.331,13	-22.937,12	-4.118,04	-43.765,77
<i>Investeringsen</i>				
	Rek 2020	Rek 2021	Rek 2022	Mjp 2022
<i>Ontvangsten</i>	7.000,00	117.724,85	40.736,11	58.200,00
<i>Uitgaven</i>	197.407,15	232.540,40	99.963,55	253.310,80
Saldo	-190.407,15	-114.815,55	-59.227,44	-195.110,80

Totaal niet prioritaire actieplannen

<i>Exploitatie</i>				
	Rek 2020	Rek 2021	Rek 2022	Mjp 2022
<i>Ontvangsten</i>	676,00	0,00	49.984,23	49.234,23
<i>Uitgaven</i>	24.007,13	22.937,12	54.102,27	93.000,00
Saldo	-23.331,13	-22.937,12	-4.118,04	-43.765,77
<i>Investeringsen</i>				
	Rek 2020	Rek 2021	Rek 2022	Mjp 2022
<i>Ontvangsten</i>	7.000,00	117.724,85	40.736,11	58.200,00
<i>Uitgaven</i>	197.407,15	232.540,40	99.963,55	253.310,80
Saldo	-190.407,15	-114.815,55	-59.227,44	-195.110,80

Geen prioritaire actieplannen en acties.

3. Strategische doelstelling:

Actieve en dynamische gemeente die inzet op gemeenschapsvorming en verbinding.

We bouwen onze gemeente verder uit tot een verbonden gemeenschap met levendige buurten en wijken en een toegankelijk vrijetijdsaanbod.

We willen onze inwoners stimuleren, betrekken en begeleiden naar vrijetijdsbeleving. De logistieke ondersteuning van evenementen en het verenigingsleven spelen hierbij een essentiële rol.

Daarnaast maken we werk van nieuwe ontmoetingsplekken. De bib wordt een belevingsbibliotheek en de jeugd- en sportinfrastructuur wordt verder uitgebouwd. Via een gericht jeugdbeleid proberen we de niet georganiseerde jeugd maximaal bij dit verhaal te betrekken.

Ten slotte wil Assenede een florerende bestemming zijn waar lokale economie alle kansen krijgt.

<i>Exploitatie</i>				
	Rek 2020	Rek 2021	Rek 2022	Mjp 2022
<i>Ontvangsten</i>	0,00	0,00	3.000,00	0,00
<i>Uitgaven</i>	72.572,49	81.484,35	112.509,19	145.050,00
Saldo	-72.572,49	-81.484,35	-109.509,19	-145.050,00
<i>Investerings</i>				
	Rek 2020	Rek 2021	Rek 2022	Mjp 2022
<i>Ontvangsten</i>	0,00	0,00	0,00	0,00
<i>Uitgaven</i>	14.674,52	12.493,89	60.083,18	242.815,67
Saldo	-14.674,52	-12.493,89	-60.083,18	-242.815,67

3-1 We bouwen de gemeente verder uit tot een verbonden gemeenschap met levendige buurten en wijken en een toegankelijk vrijetijdsaanbod. We willen onze inwoners stimuleren, betrekken en begeleiden naar de vrijetijdsbeleving.

<i>Exploitatie</i>				
	Rek 2020	Rek 2021	Rek 2022	Mjp 2022
<i>Ontvangsten</i>	0,00	0,00	0,00	0,00
<i>Uitgaven</i>	46.989,39	42.702,12	54.567,97	68.200,00
Saldo	-46.989,39	-42.702,12	-54.567,97	-68.200,00
<i>Investerings</i>				
	Rek 2020	Rek 2021	Rek 2022	Mjp 2022
<i>Ontvangsten</i>	0,00	0,00	0,00	0,00
<i>Uitgaven</i>	14.674,52	12.493,89	60.083,18	242.815,67
Saldo	-14.674,52	-12.493,89	-60.083,18	-242.815,67

3-1-3 Aandacht voor jeugdbeleid en jeugdwerking.

Exploitatie				
	Rek 2020	Rek 2021	Rek 2022	Mjp 2022
Ontvangsten	0,00	0,00	0,00	0,00
Uitgaven	0,00	434,98	20,80	5.100,00
Saldo	0,00	-434,98	-20,80	-5.100,00
Investerings				
	Rek 2020	Rek 2021	Rek 2022	Mjp 2022
Ontvangsten	0,00	0,00	0,00	0,00
Uitgaven	14.674,52	0,00	11.976,28	26.550,19
Saldo	-14.674,52	0,00	-11.976,28	-26.550,19

3-1-3-1 Investerings in jeugdinfrastructuur

Indicator 1: alle speelpleinen opwaarderen en verbeteren.

De speeltoestellen voor Bass'Cul werd in januari 2022 verplaatst omdat het in een te drassige omgeving stond.

Indicator 2: J&S Bassevelde: Voortgang project m.b.t. jeugd.

- Afwerken J&S Assenede: voorlopige oplevering in juli 2022
- Opstarten project J&S Bassevelde- Nieuwbouw KLJ /LRV Bassevelde: procedure omgevingsvergunning, aanbesteding en gunning.
- Er zijn meerdere gesprekken geweest met LRV en KLJ om de plannen met hen af te stemmen.

3-1-3-2 Ondersteunen van het jeugdbeleid met aandacht voor de niet georganiseerde jongeren

Indicator 1: aantal subsidiedossiers voor georganiseerd jeugdwerk (jeugdverenigingen). Aantal aanvragen kadervormingssubsidie (particulier).

- Aantal subsidiedossiers voor georganiseerd jeugdwerk: 6, nl. KLJ Assenede, KLJ Bassevelde, Chiro Assenede, Chiro Beukenhout, Scouts Oosteeklo, Scouts Boekhoute.
- Het aantal aanvragen subsidie kadervorming voor particulieren bedroeg 17.

Indicator 2: aantal gemeentelijke evenementen gericht naar o.a. niet-georganiseerde jongeren en kinderen. Aantal evenementen georganiseerd door de jeugdraad, gericht op onder andere niet-georganiseerde kinderen en jongeren.

- Buitenspeeldag Boekhoute op 20.04.2022
- Vlaamse filmpjes-week in 'de Bijenkorf' tijdens de kerstvakantie.
- De jeugdraad heeft geen evenementen kunnen organiseren voor de niet-georganiseerde jeugd.

Indicator 3: beschrijving van de acties met aandacht voor particuliere kinderen en jongeren in de publieke ruimte (speeltoestellen, stedenbouw, aanplanting, schoolomgeving...).

De bewonersgroep heeft in Oosteeklo de parking aan de Kleine Kameleon aangepakt.

3-1-4 Sportbeleving stimuleren en infrastructuur opwaarderen.

<i>Investerings</i>				
	Rek 2020	Rek 2021	Rek 2022	Mjp 2022
<i>Ontvangsten</i>	0,00	0,00	0,00	0,00
<i>Uitgaven</i>	0,00	8.734,52	48.106,90	216.265,48
Saldo	0,00	-8.734,52	-48.106,90	-216.265,48

Totaal niet prioritaire actieplannen

<i>Exploitatie</i>				
	Rek 2020	Rek 2021	Rek 2022	Mjp 2022
<i>Ontvangsten</i>	0,00	0,00	0,00	0,00
<i>Uitgaven</i>	46.989,39	42.267,14	54.547,17	63.100,00
Saldo	-46.989,39	-42.267,14	-54.547,17	-63.100,00
<i>Investerings</i>				
	Rek 2020	Rek 2021	Rek 2022	Mjp 2022
<i>Ontvangsten</i>	0,00	0,00	0,00	0,00
<i>Uitgaven</i>	0,00	3.759,37	0,00	0,00
Saldo	0,00	-3.759,37	0,00	0,00

3-1-4-1 Optimalisatie en verdere uitbouw van onze sportinfrastructuur

Indicator 1. Aantal scholen, sportclubs en individuele gebruikers die gebruik maken van de sporthal in de Kapelledreef.

- Aantal scholen: 3 (VBS Het Ooievaarsnest Assenede, BSGO De Wegwijzer Assenede, GBS Bassevelde)
- Aantal sportclubs: 13 (basket, volleybal, minivoetbal Assenede 09, kerncompetitie minivoetbal, curvebowl, Dancepointe, Kazoku, badminton, FC Assenede, De Daltons, Femma, MVC Moderne, VC nog eentje).
Door corona minder sportclubs aanwezig in de sporthal (clubs met enkel volwassenwerking konden niet trainen)
- Aantal individueel gebruikers: 3 (zaalvoetbal onder vrienden x2, badminton).

Indicator 2. Aantal sportinfrastructuren in eigen beheer in de gemeente.

- 3 sportinfrastructuren in eigen beheer: sporthal Assenede, J&S Assenede (Finse piste), J&S Ter Walle.

Indicator 3. Aantal sportieve reservaties op J&S Ter Walle.

- Eerste helft 2022: 47 sportieve reservaties op Ter Walle:
 - 14 voetbalwedstrijden op zaterdag
 - 7 wedstrijdzondagen G-voetbal
 - 1x G-voetbal op vrijdag
 - 15 trainingswoensdagen G-voetbal
 - 1 voetbalmatch jeugd FC Lembeke
 - 4 trainingen VC Boekhoute
 - 3 trainingen FC Assenede
 - gezinsvriendelijke MTB op 24.04.2022 (organisatie sportdienst / MBSD)
 - seniorenspordag op 24.05.2022 (organisatie sportdienst / MBSD).
- Tweede helft 2022: 99 sportieve reservaties op Ter Walle:
 - 19 voetbalwedstrijden op zaterdag
 - 6 wedstrijdzondagen G-voetbal
 - 18 trainingswoensdagen G-voetbal
 - 38 trainingen KVVK Bassevelde
 - 14 trainingen FC Assenede
 - 2-daags voetbaltornooi G-voetbal Grasduikers op 18 en 19.09.2022
 - voetbaltornooi politiezone Assenede-Evergem op 23.09.2022
 - organisatie VTT wielclub Blijf Jong op 8.10.2022.

Indicator 4. Aantal georganiseerde sportlessen, sportkampen en sportactiviteiten door de sportdienst in gemeentelijke sportinfrastructuur.

- 30 lessen spelpret Assenede
- 87 lessen multimove Assenede (29 x 3 lessen)
- 20 lessen start to move Assenede
- 30 lessen aerobics Assenede.
- 6 sportkampen: kleuterkamp en kamp lagere school tijdens krokusvakantie, paasvakantie en zomervakantie juli.
- Meetjeslandse seniorenspordag op 24.05.2022
- Kijk, ik fiets op 04.06.2022.

Indicator 5. Beschrijving van de gerealiseerde vernieuwingen in de gemeentelijke sportinfrastructuur

- Vernieuwingen sporthal: plaatsing brandtrap 1e verdieping door firma Van Wynsberghe op 8.11.2022
- J&S Assenede: afwerking bouw kleedkamers
- J&S Ter Walle: ontwerper aangesteld en omgevingsvergunning ingediend voor berging voor G-FC Grasduikers

Indicator 6. Beschrijving van de gerealiseerde herstellingen in de gemeentelijke sportinfrastructuur

Herstellingen in de sporthal:

- herstellingen dak sporthal (waterlekage sportzaal) door firma ADW op 5.07.2022
- herstelling dak sporthal (waterlekage inkomhal) door firma Dries De Wever op 19.08.2022
- herstelling zonneboiler door firma Celcio op 8.09 en 6.10.2022
- herstelling gasdetectie door firma Dalemans op 19.09.2022
- herstelling douche kleedkamers door firma Dries De Wever op 21.10.2022
- herstelling elektrische schuifdeuren door firma Dormakaba op 26.10.2022
- dieptereiniging sportvloer door firma Janssen Fritsen op 18.11.2022
- vervanging zonnepaneel door firma Solar Access op 12.12.2022

Herstellingen J&S Ter Walle: zomeronderhoud voetbalterrein.

Indicator 7. Voortgang project RUP J&S Bassevelde m.b.t. sport.

Indicator 2

Voortgang RUP J&S Bassevelde:

- definitief ontwerp + aanbesteding gebouwen LRV
- definitief ontwerp parking.

3-2 We willen de troeven van onze gemeente beter uitspelen om bezoekers, handelaars en ondernemers aan te trekken.

Exploitatie				
	Rek 2020	Rek 2021	Rek 2022	Mjp 2022
Ontvangsten	0,00	0,00	3.000,00	0,00
Uitgaven	25.583,10	38.782,23	57.941,22	76.850,00
Saldo	-25.583,10	-38.782,23	-54.941,22	-76.850,00

Totaal niet prioritaire actieplannen

Exploitatie				
	Rek 2020	Rek 2021	Rek 2022	Mjp 2022
Ontvangsten	0,00	0,00	3.000,00	0,00
Uitgaven	25.583,10	38.782,23	57.941,22	76.850,00
Saldo	-25.583,10	-38.782,23	-54.941,22	-76.850,00

Geen prioritaire actieplannen en acties.

4. Strategische doelstelling:

Warme en zorgzame gemeente die inzet op een menswaardig leven voor iedereen.

Assenede wil een warme en zorgzame gemeente zijn. De uitbouw van onze sociale dienstverlening moet al onze burgers in staat stellen een menswaardig bestaan te leiden.

Een integraal en participatief armoedebeleid met aandacht voor vroegdetectie van (kinder)armoede en de creatie van een geïntegreerd breed onthaal in samenwerking met andere partners uit de sociale sector moeten de basis vormen van die doelstelling.

Tegelijkertijd blijven we inzetten op kwaliteitsvolle en betaalbare zorg in een vergrijzende samenleving. De dienst gezinszorg, onze dienstencentra en een nog op te richten ouderenadviesraad moeten de vergrijzende bevolking maximaal kansen geven.

We willen als gemeente bijdragen tot een goede ontwikkeling en gezonde levensstijl van jong en oud. Het realiseren van het charter gezonde gemeente '2019-2024' in samenwerking met Logo Gezond +, de uitbouw van een Huis van het Kind, het opnemen van een regierol van de buitenschoolse kinderopvang en het uitbreiden van de opvangcapaciteit zijn speerpunten.

Ten slotte stimuleren we multifunctioneel gebruik van onze schoolinfrastructuur.

<i>Exploitatie</i>				
	Rek 2020	Rek 2021	Rek 2022	Mjp 2022
<i>Ontvangsten</i>	63.641,06	25.063,03	26.951,04	43.421,07
<i>Uitgaven</i>	132.525,91	92.095,10	95.783,43	212.727,10
Saldo	-68.884,85	-67.032,07	-68.832,39	-169.306,03
<i>Investerings</i>				
	Rek 2020	Rek 2021	Rek 2022	Mjp 2022
<i>Ontvangsten</i>	0,00	0,00	0,00	0,00
<i>Uitgaven</i>	20.965,43	51.196,52	86.887,60	1.324.538,05
Saldo	-20.965,43	-51.196,52	-86.887,60	-1.324.538,05

4-1 We bouwen de sociale dienstverlening verder uit om iedereen in de mogelijkheid te stellen een menswaardig leven te leiden.

<i>Exploitatie</i>				
	Rek 2020	Rek 2021	Rek 2022	Mjp 2022
<i>Ontvangsten</i>	19.278,63	17.578,04	15.502,07	33.886,67
<i>Uitgaven</i>	103.251,52	80.157,86	79.796,38	193.842,10
Saldo	-83.972,89	-62.579,82	-64.294,31	-159.955,43

Totaal niet prioritaire actieplannen

<i>Exploitatie</i>				
	Rek 2020	Rek 2021	Rek 2022	Mjp 2022
<i>Ontvangsten</i>	19.278,63	17.578,04	15.502,07	33.886,67
<i>Uitgaven</i>	103.251,52	80.157,86	79.796,38	193.842,10
Saldo	-83.972,89	-62.579,82	-64.294,31	-159.955,43

4-2 Wij blijven inzetten op kwaliteitsvolle en betaalbare zorg in een vergrijzende samenleving. Wij zorgen voor een nabij, toegankelijk en laagdrempelige zorgaanbod.

<i>Exploitatie</i>				
	Rek 2020	Rek 2021	Rek 2022	Mjp 2022
<i>Ontvangsten</i>	0,00	0,00	0,00	0,00
<i>Uitgaven</i>	0,00	0,00	0,00	250,00
Saldo	0,00	0,00	0,00	-250,00

Totaal niet prioritaire actieplannen

<i>Exploitatie</i>				
	Rek 2020	Rek 2021	Rek 2022	Mjp 2022
<i>Ontvangsten</i>	0,00	0,00	0,00	0,00
<i>Uitgaven</i>	0,00	0,00	0,00	250,00
Saldo	0,00	0,00	0,00	-250,00

Geen prioritaire actieplannen en acties.

4-3 We dragen bij tot een goede ontwikkeling en gezonde levensstijl van jong en oud.

<i>Exploitatie</i>				
	Rek 2020	Rek 2021	Rek 2022	Mjp 2022
<i>Ontvangsten</i>	6.377,49	7.484,99	10.004,46	7.478,23
<i>Uitgaven</i>	8.724,39	8.912,50	13.637,05	7.635,00
Saldo	-2.346,90	-1.427,51	-3.632,59	-156,77
<i>Investerings</i>				
	Rek 2020	Rek 2021	Rek 2022	Mjp 2022
<i>Ontvangsten</i>	0,00	0,00	0,00	0,00
<i>Uitgaven</i>	20.965,43	51.196,52	86.887,60	1.324.538,05
Saldo	-20.965,43	-51.196,52	-86.887,60	-1.324.538,05

4-3-2 Gezinsbeleid met kwaliteitsvolle en flexibele kinderopvang voorzien.

<i>Exploitatie</i>				
	Rek 2020	Rek 2021	Rek 2022	Mjp 2022
<i>Ontvangsten</i>	6.377,49	7.484,99	10.004,46	7.478,23
<i>Uitgaven</i>	7.710,39	8.459,50	8.586,37	2.100,00
Saldo	-1.332,90	-974,51	1.418,09	5.378,23

<i>Investerings</i>				
	Rek 2020	Rek 2021	Rek 2022	Mjp 2022
<i>Ontvangsten</i>	0,00	0,00	0,00	0,00
<i>Uitgaven</i>	20.965,43	51.196,52	86.887,60	1.324.538,05
Saldo	-20.965,43	-51.196,52	-86.887,60	-1.324.538,05

Totaal niet prioritaire actieplannen

<i>Exploitatie</i>				
	Rek 2020	Rek 2021	Rek 2022	Mjp 2022
<i>Ontvangsten</i>	0,00	0,00	0,00	0,00
<i>Uitgaven</i>	1.014,00	453,00	5.050,68	5.535,00
Saldo	-1.014,00	-453,00	-5.050,68	-5.535,00

4-3-2-1 Uitbouw 'Huis van het Kind' met het oog op brede bekendmaking van het aanbod en ondersteunen van overleg met de verschillende partners.

Indicator 1: aantal bijeenkomsten met de stuurgroep en met externe partners.

8 bijeenkomsten gingen door met de stuurgroep en met externe partners:

- Samenkomst stuurgroep op 09.02.2022.
- Samenkomst partneroverleg op 28.03.2022.
- Overleg HVHK Meetjesland op 17.02.2022.
- Jeugdwelzijnoverleg met HVHK Evergem 21.03.2022.
- Samenkomst stuurgroep op 12.10.2022.
- Samenkomst partneroverleg op 14.11.2022
- Overleg HVHK Meetjesland op 22.09.2022 en 20.12.2022.

Indicator 2: aantal georganiseerde activiteiten.

- Infosessie van het lager onderwijs naar het secundair onderwijs 02.02.2022 is niet doorgegaan wegens COVID-19.
- Week van de groeilamp tekenwedstrijd periode 16 tot 23 mei 2022.
- Samengewerkt met de BIB/gezinsbond omtrent de boekvoorstelling van Nele Reynders op 27.09.2022.
- Op 13.10.2022 is voor elke onthaalouders/kindbegeleidster een bloemetje voorzien voor dag van de kindbegeleider.

Indicator 3: aantal bezoekers website.

- De linken en de benamingen op de website wordt tweewekelijks gecontroleerd.
- Het Lokaal Loket Kinderopvang heeft 109 aanmeldingen ontvangen.
- De website telde 972 bezoekers. Er is promotie gemaakt in de Belleman van februari en mei.
- Het Lokaal overleg kinderopvang is doorgegaan op 08.03.2022, 13.10.2022 (gewoon LOK) en op 24.11.2022 (advies vormen omtrent de fusie).

4-3-2-2 Opnemen van de regierol bij de organisatie van buitenschoolse kinderopvang en de afstemming tussen buitenschoolse activiteiten

Indicator: aantal bijeenkomsten met de betrokken partijen.

8 bijeenkomsten gingen door naar aanleiding van de organisatie van de buitenschoolse kinderopvang en de afstemming tussen buitenschoolse activiteiten:

- 13.01.2022 en 18.02.2022 overleggen omtrent de zomergazet met de betrokken diensten sport, IBO, Vrije Tijd en Speeplein Oranje
- 25.02.2022 en 01.04.2022: overleg IBO - start sportkampen voor de voor- en naschoolse opvang
- 10.05.2022 : scholenoverleg
- 27.09.2022: scholenoverleg
- 23.06.2022: rondgang naar de IBO's om af te spreken voor de zomer
- 07.10.2022: zomerevaluatie van 2022 met SPW Oranje, dienst Vrije Tijd en IBO + aanzet zomer 2023.

4-3-2-3 Capaciteit kinderopvang uitbreiden met het oog op kwalitatieve opvang in een aangename omgeving met natuurlijke speeltuigen

Indicator 1: aantal erkende plaatsen door kind en gezin.

Het aantal erkende plaatsen van Kind en Gezin bedraagt 250.

Indicator 2: aankopen/werken om kwalitatieve opvang te garanderen en aanleg buitenruimte

- In de eerste helft van 2022 werden ontbrekende zaken in orde gebracht om de definitieve rondgang in IBO Oosteeklo te laten doorgaan. Deze moet nog worden ingepland.
- Er werd een aanwervingsprocedure opgestart voor een begeleidster die met pensioen gaat en moet vervangen worden.
- Voor IBO Oosteeklo werd een nieuwe trampoline aangekocht.
- In de tweede helft van 2022 werden ontbrekende zaken in orde gebracht om de definitieve rondgang in IBO Oosteeklo en Bassevelde te laten doorgaan.
- Door een wijziging in de wetgeving zijn brandweerverslagen niet meer nodig in de buitenschoolse kinderopvang. Samen met de interne preventiedienst worden echter wel nog risicoanalyses uitgevoerd.
- In IBO Assenede werd het badgesysteem Tsjek ingevoerd.

Indicator 3: aantal nieuw ingeschreven kinderen per locatie.

- Er werden 105 nieuwe kinderen ingeschreven in de eerste jaarhelft.
- Er werden 106 nieuwe kinderen ingeschreven in de tweede jaarhelft.

4-4 We houden rekening met de impact van de coronacrisis

4-4-1 Vlaamse middelen COVID-19

Als lokaal bestuur kunnen wij beroep doen op een algemene subsidie om ons financieel te versterken om de uitdagingen ten gevolge van COVID-19 op het vlak van lokale armoedebestrijding aan te gaan. De gerichte ondersteuning wordt gecoördineerd door de OCMW's.

Er werd door het OCMW gebruik gemaakt van de Vlaamse middelen voor armoedebestrijding. Met die middelen werden uitgaven gedaan voor DYZO (ondersteunt ondernemers in moeilijkheden) en werden vuilniszakken, voor cliënten sociale dienst, aangekocht.

Met de gemeente Zelzate, Kaprijke en Evergem werd een samenwerkingsovereenkomst afgesloten voor het verdere beheer van het vaccinatiecentrum Hoge Wal in Ertvelde. Deze overeenkomst liep tot 31.12.2022.

<i>Exploitatie</i>				
	Rek 2020	Rek 2021	Rek 2022	Mjp 2022
<i>Ontvangsten</i>	37.984,94	0,00	1.444,51	2.056,17
<i>Uitgaven</i>	20.550,00	3.024,74	2.350,00	11.000,00
Saldo	17.434,94	-3.024,74	-905,49	-8.943,83

Totaal niet prioritaire actieplannen

<i>Exploitatie</i>				
	Rek 2020	Rek 2021	Rek 2022	Mjp 2022
<i>Ontvangsten</i>	37.984,94	0,00	1.444,51	2.056,17
<i>Uitgaven</i>	20.550,00	3.024,74	2.350,00	11.000,00
Saldo	17.434,94	-3.024,74	-905,49	-8.943,83

Geen prioritaire actieplannen en acties.

De financiële nota

- J1** Doelstellingenrekening
- J2** Staat van het financieel evenwicht boekjaar 2022
- J3** Realisatie van de kredieten boekjaar 2022
- J4** De balans per 31/12/2022
- J5** De staat van opbrengsten en kosten per 31/12/2022

GEMEENTE ASSENEDE

Kasteelstraat 1-3

KBO: 0207447861

NIS: 43002

O.C.M.W. ASSENEDE

Kasteelstraat 1-3

KBO: 0212237483

NIS: 43002

Algemeen directeur:

Frederik Willems

Financieel directeur:

Carla Van Dender

J1 : Doelstellingenrekening

Jaarrekening 2022

Financiële nota Jaarrekening 2022

Volgnummer budgettaire boekhouding : 72568

Volgnummer algemene boekhouding : 23933

Schema J1 : Doelstellingenrekening

	Jaarrekening	Meerjarenplan
Prioritaire beleidsdoelstelling 2-2		
Veiliger en vlotter verkeer door inzet nieuwe vervoersmodi en een sterk fietsbeleid		
Exploitatie		
Uitgaven	0,00	0,00
Ontvangsten	0,00	0,00
Saldo	0,00	0,00
Investerings		
Uitgaven	191.198,34	851.188,97
Ontvangsten	162.979,91	194.219,91
Saldo	-28.218,43	-656.969,06
Financiering		
Uitgaven	0,00	0,00
Ontvangsten	0,00	0,00
Saldo	0,00	0,00
Prioritaire beleidsdoelstelling 3-1		
Gemeente uitbouwen tot een verbonden gemeenschap met levendige buurten en een toegankelijk vrijetijdsaanbod		
Exploitatie		
Uitgaven	54.567,97	68.200,00
Ontvangsten	0,00	0,00
Saldo	-54.567,97	-68.200,00
Investerings		
Uitgaven	60.083,18	242.815,67
Ontvangsten	0,00	0,00
Saldo	-60.083,18	-242.815,67
Financiering		
Uitgaven	0,00	0,00
Ontvangsten	0,00	0,00
Saldo	0,00	0,00
Prioritaire beleidsdoelstelling 4-3		
Bijdragen tot goede ontwikkeling en gezonde levensstijl van jong en oud		
Exploitatie		
Uitgaven	13.637,05	7.635,00
Ontvangsten	10.004,46	7.478,23
Saldo	-3.632,59	-156,77
Investerings		
Uitgaven	86.887,60	1.324.538,05
Ontvangsten	0,00	0,00
Saldo	-86.887,60	-1.324.538,05
Financiering		
Uitgaven	0,00	0,00
Ontvangsten	0,00	0,00
Saldo	0,00	0,00

Niet-prioritaire beleidsdoelstellingen		
Exploitatie		
Uitgaven	402.440,63	612.292,10
Ontvangsten	69.930,81	85.177,07
Saldo	-332.509,82	-527.115,03
Investerings		
Uitgaven	105.660,98	378.540,80
Ontvangsten	40.736,11	58.200,00
Saldo	-64.924,87	-320.340,80
Financiering		
Uitgaven	0,00	0,00
Ontvangsten	0,00	0,00
Saldo	0,00	0,00
Verrichtingen zonder beleidsdoelstellingen		
Exploitatie		
Uitgaven	17.727.387,45	18.397.438,26
Ontvangsten	20.566.406,94	20.346.323,39
Saldo	2.839.019,49	1.948.885,13
Investerings		
Uitgaven	8.031.002,31	13.016.143,00
Ontvangsten	6.149.596,17	7.854.392,13
Saldo	-1.881.406,14	-5.161.750,87
Financiering		
Uitgaven	1.820.908,36	2.101.947,30
Ontvangsten	308.210,60	398.936,20
Saldo	-1.512.697,76	-1.703.011,10
Totalen		
Exploitatie		
Uitgaven	18.198.033,10	19.085.565,36
Ontvangsten	20.646.342,21	20.438.978,69
Saldo	2.448.309,11	1.353.413,33
Investerings		
Uitgaven	8.474.832,41	15.813.226,49
Ontvangsten	6.353.312,19	8.106.812,04
Saldo	-2.121.520,22	-7.706.414,45
Financiering		
Uitgaven	1.820.908,36	2.101.947,30
Ontvangsten	308.210,60	398.936,20
Saldo	-1.512.697,76	-1.703.011,10

GEMEENTE ASSENEDE

Kasteelstraat 1-3

KBO: 0207447861

NIS: 43002

O.C.M.W. ASSENEDE

Kasteelstraat 1-3

KBO: 0212237483

NIS: 43002

Algemeen directeur:

Frederik Willems

Financieel directeur:

Carla Van Dender

J2 : Staat van het financieel evenwicht

Jaarrekening 2022

Financiële nota Jaarrekening 2022

Volgnummer budgettaire boekhouding : 72568

Volgnummer algemene boekhouding : 23933

Schema J2 : Staat van het financieel evenwicht

Resultaten		Jaarrekening	Meerjarenplan
I. Exploitatiesaldo	(a-b)	2.448.309,11	1.353.413,33
a. Ontvangsten		20.646.342,21	20.438.978,69
b. Uitgaven		18.198.033,10	19.085.565,36
II. Investeringsaldo	(a-b)	-2.121.520,22	-7.706.414,45
a. Ontvangsten		6.353.312,19	8.106.812,04
b. Uitgaven		8.474.832,41	15.813.226,49
III. Saldo exploitatie en investeringen	(I+II)	326.788,89	-6.353.001,12
IV. Financieringsaldo	(a-b)	-1.512.697,76	-1.703.011,10
a. Ontvangsten		308.210,60	398.936,20
b. Uitgaven		1.820.908,36	2.101.947,30
V. Budgettair resultaat van het boekjaar	(III+IV)	-1.185.908,87	-8.056.012,22
VI. Gecumuleerd budgettair resultaat vorig boekjaar		13.771.112,20	13.771.112,20
VII. Gecumuleerd budgettair resultaat	(V+VI)	12.585.203,33	5.715.099,98
VIII. Onbeschikbare gelden		558.525,15	542.671,82
IX. Beschikbaar budgettair resultaat	(VII-VIII)	12.026.678,18	5.172.428,16

Autofinancieringsmarge		Jaarrekening	Meerjarenplan
I. Exploitatiesaldo		2.448.309,11	1.353.413,33
II. Netto periodieke aflossingen	(a-b)	1.123.487,54	1.133.632,86
a. Periodieke aflossingen conform de verbintenissen		1.314.742,48	1.317.901,06
b. Periodieke terugvordering leningen		191.254,94	184.268,20
III. Autofinancieringsmarge	(I-II)	1.324.821,57	219.780,47

Gecorrigeerde autofinancieringsmarge		Jaarrekening	Meerjarenplan
I. Autofinancieringsmarge		1.324.821,57	219.780,47
II. Correctie op de periodieke aflossingen	(a-b)	468.223,92	471.382,50
a. Periodieke aflossingen conform de verbintenissen		1.314.742,48	1.317.901,06
b. Aangewezen aflossingen o.b.v. de financiële schulden		846.518,56	846.518,56
III. Gecorrigeerde autofinancieringsmarge	(I+II)	1.793.045,49	691.162,97

Geconsolideerd financieel evenwicht	Jaarrekening	Meerjarenplan
I. Beschikbaar budgettair resultaat		
• Gemeente en OCMW	12.026.678,18	5.172.428,16
• AGB	57.804,42	36.241,01
Totaal beschikbaar budgettair resultaat	12.084.482,60	5.208.669,17
II. Autofinancieringsmarge		
• Gemeente en OCMW	1.324.821,57	219.780,47
• AGB	12.807,22	-8.456,19
Totale autofinancieringsmarge	1.337.628,79	211.324,28
III. Gecorrigeerde autofinancieringsmarge		
• Gemeente en OCMW	1.793.045,49	691.162,97
• AGB	-445.997,52	-474.247,68
Totale gecorrigeerde autofinancieringsmarge	1.347.047,97	216.915,29

GEMEENTE ASSENEDE

Kasteelstraat 1-3

KBO: 0207447861

NIS: 43002

O.C.M.W. ASSENEDE

Kasteelstraat 1-3

KBO: 0212237483

NIS: 43002

Algemeen directeur: Frederik Willems

Financieel directeur: Carla Van Dender

J3 : Kredietrealisatie

Jaarrekening 2022

Financiële nota Jaarrekening 2022

Volgnummer budgettaire boekhouding : 72568

Volgnummer algemene boekhouding : 23933

Schema J3 : Kredietrealisatie

	Jaarrekening		Eindkredieten		Initiële kredieten	
	Uitgaven	Ontvangsten	Uitgaven	Ontvangsten	Uitgaven	Ontvangsten
Kredieten GEMEENTE ASSENEDE						
Exploitatie	12.945.499,12	16.629.489,64	13.287.090,38	16.258.768,99	12.976.853,23	15.923.278,24
Investerings	8.394.189,34	6.350.675,33	15.641.126,65	8.106.812,04	8.701.881,00	6.542.627,91
Financiering	1.788.010,17	310.847,46	2.069.049,11	398.936,20	1.826.133,25	436.427,19
<i>Leningen en Leasings</i>	1.281.844,29	119.592,52	1.285.002,87	214.668,00	1.309.633,25	219.711,00
<i>Toegestane leningen en betalingsuitstel</i>	506.165,88	191.254,94	784.046,24	184.268,20	516.500,00	216.716,19
<i>Overige financieringstransacties</i>	0,00	0,00	0,00	0,00	0,00	0,00
Kredieten OCMW ASSENEDE						
Exploitatie	5.252.533,98	4.016.852,57	5.798.474,98	4.180.209,70	5.119.231,94	3.576.896,77
Investerings	80.643,07	2.636,86	172.099,84	0,00	130.600,00	0,00
Financiering	32.898,19	-2.636,86	32.898,19	0,00	32.898,19	0,00
<i>Leningen en Leasings</i>	32.898,19	0,00	32.898,19	0,00	32.898,19	0,00
<i>Toegestane leningen en betalingsuitstel</i>	0,00	0,00	0,00	0,00	0,00	0,00
<i>Overige financieringstransacties</i>	0,00	-2.636,86	0,00	0,00	0,00	0,00

GEMEENTE ASSENEDE

Kasteelstraat 1-3

KBO: 0207447861

NIS: 43002

O.C.M.W. ASSENEDE

Kasteelstraat 1-3

KBO: 0212237483

NIS: 43002

Algemeen directeur:

Frederik Willems

Financieel directeur:

Carla Van Dender

J4 : Balans

Jaarrekening 2022

Financiële nota Jaarrekening 2022

Volgnummer budgettaire boekhouding : 72568

Volgnummer algemene boekhouding : 23933

Schema J4 : Balans

	2022	2021
ACTIVA	78.780.449,34	79.993.972,18
I. Vlottende activa	14.716.325,62	15.746.112,46
A. Liquide middelen en geldbeleggingen	12.547.197,65	12.323.148,27
B. Vorderingen op korte termijn	1.965.982,76	3.239.263,15
1. Vorderingen uit ruiltransacties	352.147,53	1.103.864,90
2. Vorderingen uit niet-ruiltransacties	1.613.835,23	2.135.398,25
C. Voorraden en bestellingen in uitvoering	0,00	0,00
D. Overlopende rekeningen van het actief	0,00	0,00
E. Vorderingen op lange termijn die binnen het jaar vervallen	203.145,21	183.701,04
II. Vaste activa	64.064.123,72	64.247.859,72
A. Vorderingen op lange termijn	8.217.535,72	7.922.068,95
A. Vorderingen uit ruiltransacties	8.217.535,72	7.922.068,95
2. Vorderingen uit niet-ruiltransacties	0,00	0,00
B. Financiële vaste activa	16.022.176,89	10.598.043,68
1. Extern verzelfstandigde agentschappen	0,00	0,00
2. Intergemeentelijke samenwerkingsverbanden en soortgelijke	13.484.292,85	8.060.174,77
3. OCMW-Verenigingen	225,00	225,00
4; Andere financiële vaste activa	2.537.659,04	2.537.643,91
C. Materiële vaste activa	39.665.864,20	45.563.114,94
1. Gemeenschapsgoederen	34.544.530,67	40.339.320,48
a. Terreinen en gebouwen	19.298.012,36	19.065.985,86
b. Wegen en andere infrastructuur	13.523.103,55	19.770.085,30
c. Installaties, machines en uitrusting	122.372,88	145.208,80
d. Meubilair, kantooruitrusting en rollend materieel	545.944,17	487.720,74
e. Leasing en soortgelijke rechten	673.555,67	566.853,64
f. Erfgoed	381.542,04	303.466,14
2. Bedrijfsmatige materiële vaste activa	2.199.113,71	2.245.407,30
a. Terreinen en gebouwen	2.172.884,91	2.219.178,50
b. Installaties, machines en uitrusting	26.228,80	26.228,80
c. Meubilair, kantooruitrusting en rollend materieel	0,00	0,00
d. Leasing en soortgelijke rechten	0,00	0,00
3. Andere materiële vaste activa	2.922.219,82	2.978.387,16
a. Terreinen en gebouwen	2.922.219,82	2.978.387,16
b. Roerende goederen	0,00	0,00
D. Immateriële vaste activa	158.546,91	164.632,15

Schema J4 : Balans

	2022	2021
PASSIVA	78.780.449,34	79.993.972,18
I. Schulden	18.244.676,56	18.605.538,61
A. Schulden op korte termijn	4.200.404,33	3.794.046,49
1. Schulden uit ruiltransacties	2.422.053,36	2.102.379,41
<i>a. Voorzieningen voor risico's en kosten</i>	908.780,17	690.231,31
<i>b. Financiële schulden</i>	0,00	0,00
<i>c. Niet-financiële schulden uit ruiltransacties</i>	1.513.273,19	1.412.148,10
2. Schulden uit niet-ruiltransacties	426.270,39	381.051,12
3. Overlopende rekeningen van het passief	0,00	0,00
4. Schulden op lange termijn die binnen het jaar vervallen	1.352.080,58	1.310.615,96
B. Schulden op lange termijn	14.044.272,23	14.811.492,12
1. Schulden uit ruiltransacties	13.904.439,61	14.669.022,64
<i>a. Voorzieningen voor risico's en kosten</i>	5.870.188,09	5.398.156,54
1. Pensioenen en soortgelijke verplichtingen	5.870.188,09	5.398.156,54
2. Andere risico's en kosten	0,00	0,00
<i>b. Financiële schulden</i>	8.034.251,52	9.270.866,10
<i>c. Niet-financiële schulden uit ruiltransacties</i>	0,00	0,00
2. Schulden uit niet-ruiltransacties	139.832,62	142.469,48
II. Nettoactief	60.535.772,78	61.388.433,57
A. Kapitaalsubsidies en schenkingen	5.096.851,37	8.675.617,05
B. Gecumuleerd overschot of tekort	13.923.646,15	11.130.975,81
C. Herwaarderingsreserves	2.424.422,23	2.490.987,68
D. Overig nettoactief	39.090.853,03	39.090.853,03

GEMEENTE ASSENEDE

Kasteelstraat 1-3

KBO: 0207447861

NIS: 43002

O.C.M.W. ASSENEDE

Kasteelstraat 1-3

KBO: 0212237483

NIS: 43002

Algemeen directeur:

Frederik Willems

Financieel directeur:

Carla Van Dender

J5 : Staat van opbrengsten en kosten

Jaarrekening 2022

Financiële nota Jaarrekening 2022

Volgnummer budgettaire boekhouding : 72568

Volgnummer algemene boekhouding : 23933

Schema J5 : Staat van opbrengsten en kosten

	2022	2021
I. Kosten	21.648.419,75	20.176.489,43
A. Operationele kosten	21.374.990,85	19.865.429,66
1. Goederen en diensten	3.964.396,66	4.184.971,25
2. Bezoldigingen, sociale lasten en pensioenen	8.988.888,63	8.107.121,94
3. Afschrijvingen, waardeverminderingen en voorzieningen	2.263.103,72	3.140.049,69
4. Individuele hulpverlening door het O.C.M.W.	982.735,61	579.663,60
5. Toegestane werkingssubsidies	3.936.941,85	3.656.244,44
6. Toegestane investeringsubsidies	1.187.282,93	168.025,51
7. Minderwaarden bij de realisatie van vaste activa	0,00	0,00
8. Andere operationele kosten	51.641,45	29.353,23
B. Financiële kosten	273.428,90	311.059,77
II. Opbrengsten	24.441.090,09	20.858.244,18
A. Operationele opbrengsten	20.805.031,02	20.029.049,00
1. Opbrengsten uit de werking	1.041.296,06	1.641.628,96
2. Fiscale opbrengsten en boetes	9.547.529,12	9.357.899,12
3. Werkingssubsidies	9.315.266,55	8.630.912,00
<i>a. Algemene werkingssubsidies</i>	<i>5.873.515,84</i>	<i>5.732.643,42</i>
<i>b. Specifieke werkingssubsidies</i>	<i>3.441.750,71</i>	<i>2.898.268,58</i>
4. Recuperatie individuele hulpverlening	122.626,82	57.774,26
5. Meerwaarden bij de realisatie van vaste activa	509.907,51	22.265,76
6. Andere operationele opbrengsten	268.404,96	318.568,90
B. Financiële opbrengsten	3.636.059,07	829.195,18
III. Overschot of tekort van het boekjaar	2.792.670,34	681.754,75
A. Operationele overschot of tekort	-569.959,83	163.619,34
B. Financieel overschot of tekort	3.362.630,17	518.135,41
IV. Verwerking van het overschot of het tekort van het boekjaar	2.792.670,34	681.754,75
A. Rechthebbenden uit het overschot van het boekjaar	0,00	0,00
B. Tussenkost door derden in het tekort van het boekjaar	0,00	0,00
C. Over te dragen overschot of tekort van het boekjaar	2.792.670,34	681.754,75

Toelichting bij de financiële nota

- B-RE** Verklaring materiële verschillen tussen meerjarenplan en rekening (EXP)
- T1** Ontvangsten en uitgaven naar functionele aard
- T2** Ontvangsten en uitgaven naar economische aard
- T3** Investeringsprojecten
- B-RI** Verklaring materiële verschillen tussen meerjarenplan en rekening (INV)
- T4** Evolutie van de financiële schulden
- T5** Toelichting bij de balans

MATERIËLE VERSCHILLEN TUSSEN MEERJARENPLAN EN REKENING - EXPLOITATIE (GEMEENTE)

UITGAVEN		Code	BOEKJAAR 2022	MEERJARENPLAN 2022	VERSCHIL	VERKLARING
BELEIDSVELD						
0190	Overig algemeen bestuur	621	8 986	77 487	-68 500	Minuitgave responsabiliseringsbijdrage 2021- betaling in 2022
0300	Ophalen en verwerken van huishoudelijk afval	649	569 114	618 071	-48 957	Minuitgave IVM- ophaling en verwerking huisvuil
0310	Beheer van regen- en afvalwater	649	107 711	152 315	-44 604	Minuitgave subsidie polders
0410	Brandweer	649	651 412	692 015	-40 603	Minuitgave exploitatietoelage hulpverleningszone Centrum
0680	Groene ruimte	615	152 541	189 535	-36 994	Minuitgave technische benodigdheden, huur materiaal en technische prestaties van derden
0119	Overige algemene diensten	620	679 882	715 685	-35 803	Minuitgave lonen
0740	Sportsector- en verenigingsondersteuning	649	342 558	307 033	35 525	Meeruitgave prijssubsidie AGB sport
0309	Overig afval- en materialenbeheer	620	100 278	66 636	33 641	Meeruitgave lonen
0680	Groene ruimte	620	234 717	203 141	31 577	Meeruitgave lonen
0200	Wegen	620	220 878	252 094	-31 216	Minuitgave lonen
0705	Gemeenschapscentrum	649	56 320	85 849	-29 530	Minuitgave prijssubsidie AGB gemeenschapscentrum
0200	Wegen	615	346 725	376 000	-29 275	Meeruitgave technische benodigdheden, minuitgave prestaties derden wegen
0740	Sportsector- en verenigingsondersteuning	620	176 249	149 079	27 170	Meeruitgave lonen
0705	Gemeenschapscentrum	620	47 719	73 790	-26 072	Minuitgave lonen
0111	Fiscale en financiële diensten	620	326 970	303 215	23 755	Meeruitgave lonen

MATERIËLE VERSCHILLEN TUSSEN MEERJARENPLAN EN REKENING - EXPLOITATIE (GEMEENTE)

ONTVANGSTEN		Code	BOEKJAAR 2022	MEERJARENPLAN 2022	VERSCHIL	VERKLARING
BELEIDSVELD						
0020	Fiscale aangelegenheden	730	8 443 177	8 238 976	204 201	Minopbrengst OV 10881, meeropbrengst APB 217105,... zie detail belastingen
0010	Algemene overdrachten tussen de verschillende bestuurlijke niveaus	740	5 243 849	5 143 590	100 259	Meeropbrengst algemene werkingssubsidies (compensatie OC energiezuinige woningen, open ruimte, energie, respo, VIA-compensatie
0640	Elektriciteitsvoorziening	750	195 984	126 773	69 211	Meeropbrengst dividend IMEWO
0909	Overige verrichtingen inzake sociaal beleid	740	37 406	1 460	35 946	Opbrengst opvang Oekraïne niet voorzien
0190	Overig algemeen bestuur	740		29 757	-29 757	Korting 2de pensioenpijler Respo wordt verrekend in uitgave
0740	Sportsector- en verenigingsondersteuning	740	78 103	102 915	-24 812	Minopbrengst sociale maribel sport

MATERIËLE VERSCHILLEN TUSSEN MEERJARENPLAN EN REKENING - EXPLOITATIE (OCMW)

UITGAVEN		Code	BOEKJAAR 2022	MEERJARENPLAN 2022	VERSCHIL	VERKLARING
BELEIDSVELD						
0190	Overig algemeen bestuur	621	148 913	339 623	-190 710	Minuitgave respo 2021- betaling in 2022
0904	Activering van tewerkstelling	620	48 878	137 251	-88 373	Minuitgave lonen tewerkstellingsprojecten
0945	Kinderopvang	620	711 281	634 903	76 377	Meeruitgave lonen IBO
0943	Gezinshulp	620	787 755	846 243	-58 488	Minuitgave lonen gezinshulp
0949	Overige gezinshulp	620	124 849	172 094	-47 245	Minuitgave lonen overige gezinshulp DCO
0904	Activering van tewerkstelling	621	14 407	41 397	-26 990	Minuitgave lonen tewerkstellingsprojecten
0945	Kinderopvang	621	206 833	180 511	26 322	Meeruitgave werkgeversbijdrage lonen IBO
0943	Gezinshulp	621	265 453	289 863	-24 410	Minuitgave werkgeversbijdrage lonen gezinshulp

MATERIËLE VERSCHILLEN TUSSEN MEERJARENPLAN EN REKENING - EXPLOITATIE (OCMW)

ONTVANGSTEN		Code	BOEKJAAR 2022	MEERJARENPLAN 2022	VERSCHIL	VERKLARING
BELEIDSVELD						
0903	Lokale opvanginitiatieven voor asielzoekers	740	67 927	144 335	-76 408	Minopbrengst subsidie Fedasil
0904	Activering van tewerkstelling	740	42 678	107 037	-64 358	Minopbrengst subsidie VDAB
0119	Overige algemene diensten	740	128 861	71 638	57 223	Meeropbrengst Via-gelden: koopkracht, IFIC-schalen, VIA6 compensatie
0010	Algemene overdrachten tussen de verschillende bestuurlijke niveaus	740	629 666	676 604	-46 938	Minopbrengst respbijdrage (Vlaanderen)- zie ook minuitgave
0900	Sociale bijstand	740	774 552	807 917	-33 365	Minopbrengst ontvangsten sociale bijstand(13 budgetsleutels)
0943	Gezins hulp	740	860 585	830 475	30 110	Meeropbrengst Vlaamse subsidie gezins hulp

GEMEENTE ASSENEDE

Kasteelstraat 1-3

KBO: 0207447861

NIS: 43002

O.C.M.W. ASSENEDE

Kasteelstraat 1-3

KBO: 0212237483

NIS: 43002

Algemeen directeur:

Frederik Willems

Financieel directeur:

Carla Van Dender

T1 : Ontvangsten en uitgaven naar functionele aard

Jaarrekening 2022

Financiële nota Jaarrekening 2022

Volgnummer budgettaire boekhouding : 72568

Volgnummer algemene boekhouding : 23933

GEMEENTE ASSENEDE / O.C.M.W. ASSENEDE

Schema T1 : Ontvangsten en uitgaven naar functionele aard

	Rek 2020	Rek 2021	Rek 2022	Mjp 2022	Mjp 2023	Mjp 2024	Mjp 2025
ALGEMENE FINANCIERING							
Exploitatie							
Uitgaven	500.681,84	482.900,58	494.205,95	502.250,26	512.478,26	458.626,81	422.196,98
Ontvangsten	14.568.725,76	15.165.577,41	15.500.599,96	15.251.687,97	17.421.512,72	17.198.653,64	17.803.806,15
Saldo	14.068.043,92	14.682.676,83	15.006.394,01	14.749.437,71	16.909.034,46	16.740.026,83	17.381.609,17
Investerings							
Uitgaven	56.524,23	253.107,54	387.548,76	381.445,29	3.763.657,78	75.000,00	0,00
Ontvangsten	162.979,92	188.526,72	174.025,91	174.025,91	1.170.342,91	177.979,91	162.979,91
Saldo	106.455,69	-64.580,82	-213.522,85	-207.419,38	-2.593.314,87	102.979,91	162.979,91
Financiering							
Uitgaven	1.509.457,38	1.500.904,44	1.314.742,48	1.317.901,06	1.364.569,96	1.405.545,54	1.350.343,64
Ontvangsten	429.006,79	5.905,64	119.592,52	214.668,00	184.841,00	184.841,00	184.841,00
Saldo	-1.080.450,59	-1.494.998,80	-1.195.149,96	-1.103.233,06	-1.179.728,96	-1.220.704,54	-1.165.502,64
ALGEMENE EN ONDERSTEUNENDE DIENSTEN							
Exploitatie							
Uitgaven	3.663.397,06	4.319.205,62	4.198.727,07	4.488.867,99	5.085.830,76	5.262.313,10	5.485.325,16
Ontvangsten	338.700,50	218.999,82	351.536,07	333.677,51	311.413,48	313.682,24	315.997,37
Saldo	-3.324.696,56	-4.100.205,80	-3.847.191,00	-4.155.190,48	-4.774.417,28	-4.948.630,86	-5.169.327,79
Investerings							
Uitgaven	174.801,08	104.650,06	137.632,41	164.881,22	536.777,87	145.000,00	15.000,00
Ontvangsten	0,00	375,00	0,00	0,00	0,00	0,00	0,00
Saldo	-174.801,08	-104.275,06	-137.632,41	-164.881,22	-536.777,87	-145.000,00	-15.000,00
Financiering							
Uitgaven	0,00	0,00	0,00	23.000,00	0,00	0,00	0,00
Ontvangsten	8.803,75	6.796,47	1.137,49	7.178,15	11.376,60	11.376,60	11.376,60
Saldo	8.803,75	6.796,47	1.137,49	-15.821,85	11.376,60	11.376,60	11.376,60

BURGER								
Exploitatie								
Uitgaven	2.800.303,72	2.679.464,92	2.985.997,01	3.032.449,04	3.594.737,94	3.416.898,87	3.423.660,53	
Ontvangsten	47.932,67	38.227,63	56.334,63	92.158,16	76.324,12	77.032,12	77.754,12	
Saldo	-2.752.371,05	-2.641.237,29	-2.929.662,38	-2.940.290,88	-3.518.413,82	-3.339.866,75	-3.345.906,41	
Investerings								
Uitgaven	245.581,82	70.495,77	60.272,67	60.272,67	207.108,20	75.181,00	77.343,00	
Ontvangsten	0,00	0,00	1.500,00	0,00	27.200,00	0,00	0,00	
Saldo	-245.581,82	-70.495,77	-58.772,67	-60.272,67	-179.908,20	-75.181,00	-77.343,00	
Financiering								
Uitgaven	0,00	0,00	0,00	0,00	0,00	0,00	0,00	
Ontvangsten	250.000,00	0,00	0,00	0,00	0,00	0,00	0,00	
Saldo	250.000,00	0,00	0,00	0,00	0,00	0,00	0,00	
OMGEVING								
Exploitatie								
Uitgaven	2.916.304,69	3.346.241,68	3.527.549,34	3.626.005,49	3.980.988,81	3.867.015,36	3.921.279,41	
Ontvangsten	1.347.157,39	1.434.973,03	553.077,96	436.774,69	433.063,61	415.411,61	415.511,61	
Saldo	-1.569.147,30	-1.911.268,65	-2.974.471,38	-3.189.230,80	-3.547.925,20	-3.451.603,75	-3.505.767,80	
Investerings								
Uitgaven	1.492.152,00	914.361,93	7.494.160,98	7.906.864,51	4.838.411,20	1.765.792,00	534.841,00	
Ontvangsten	432.164,67	144.187,24	6.096.626,06	6.096.427,56	862.052,44	541.397,00	26.463,00	
Saldo	-1.059.987,33	-770.174,69	-1.397.534,92	-1.810.436,95	-3.976.358,76	-1.224.395,00	-508.378,00	
Financiering								
Uitgaven	0,00	0,00	0,00	0,00	0,00	0,00	0,00	
Ontvangsten	0,00	0,00	0,00	0,00	0,00	0,00	0,00	
Saldo	0,00	0,00	0,00	0,00	0,00	0,00	0,00	

SOCIALE DIENSTVERLENING							
Exploitatie							
Uitgaven	1.108.702,22	1.047.131,37	1.599.018,92	1.716.502,48	1.680.805,87	1.431.748,79	1.442.768,20
Ontvangsten	874.981,40	742.636,11	1.105.326,77	1.266.846,72	1.122.275,59	903.007,36	889.007,38
Saldo	-233.720,82	-304.495,26	-493.692,15	-449.655,76	-558.530,28	-528.741,43	-553.760,82
Investerings							
Uitgaven	8.315,02	10.885,33	15.613,01	15.613,01	42.513,99	10.000,00	0,00
Ontvangsten	0,00	10.885,33	2.636,86	0,00	0,00	0,00	0,00
Saldo	-8.315,02	0,00	-12.976,15	-15.613,01	-42.513,99	-10.000,00	0,00
Financiering							
Uitgaven	0,00	0,00	0,00	0,00	0,00	0,00	0,00
Ontvangsten	0,00	-10.885,33	-2.636,86	0,00	0,00	0,00	0,00
Saldo	0,00	-10.885,33	-2.636,86	0,00	0,00	0,00	0,00
VRIJE TIJD-LEREN-WELZIJN							
Exploitatie							
Uitgaven	2.140.076,76	2.357.207,70	2.417.182,02	2.538.344,95	2.752.565,72	2.696.902,20	2.731.043,80
Ontvangsten	875.271,49	951.913,28	946.601,05	933.119,04	928.578,84	928.578,84	928.578,84
Saldo	-1.264.805,27	-1.405.294,42	-1.470.580,97	-1.605.225,91	-1.823.986,88	-1.768.323,36	-1.802.464,96
Investerings							
Uitgaven	214.793,56	745.197,28	314.574,52	315.895,32	2.547.221,59	17.500,00	5.000,00
Ontvangsten	0,00	0,00	78.523,36	76.890,00	889.616,13	0,00	0,00
Saldo	-214.793,56	-745.197,28	-236.051,16	-239.005,32	-1.657.605,46	-17.500,00	-5.000,00
Financiering							
Uitgaven	39.677,68	178.940,47	506.165,88	761.046,24	33.700,00	1.500,00	1.500,00
Ontvangsten	167.884,79	172.786,03	190.117,45	177.090,05	205.892,23	206.192,23	206.492,23
Saldo	128.207,11	-6.154,44	-316.048,43	-583.956,19	172.192,23	204.692,23	204.992,23

ZORG EN WONEN								
Exploitatie								
Uitgaven	2.875.417,15	2.636.262,36	2.975.352,79	3.181.145,15	3.604.925,42	3.680.157,83	3.742.490,63	
Ontvangsten	2.316.777,39	1.917.969,04	2.132.865,77	2.124.714,60	2.138.947,63	2.212.664,30	2.216.233,94	
Saldo	-558.639,76	-718.293,32	-842.487,02	-1.056.430,55	-1.465.977,79	-1.467.493,53	-1.526.256,69	
Investerings								
Uitgaven	36.157,85	41.930,82	65.030,06	65.030,06	132.942,78	25.000,00	0,00	
Ontvangsten	0,00	0,00	0,00	0,00	1.585,00	0,00	0,00	
Saldo	-36.157,85	-41.930,82	-65.030,06	-65.030,06	-131.357,78	-25.000,00	0,00	
Financiering								
Uitgaven	0,00	0,00	0,00	0,00	0,00	0,00	0,00	
Ontvangsten	0,00	0,00	0,00	0,00	0,00	0,00	0,00	
Saldo	0,00	0,00	0,00	0,00	0,00	0,00	0,00	

GEMEENTE ASSENEDE

Kasteelstraat 1-3

KBO: 0207447861

NIS: 43002

O.C.M.W. ASSENEDE

Kasteelstraat 1-3

KBO: 0212237483

NIS: 43002

Algemeen directeur: Frederik Willems

Financieel directeur: Carla Van Dender

T2 : Ontvangsten en uitgaven naar economische aard

Jaarrekening 2022

Financiële nota Jaarrekening 2022

Volgnummer budgettaire boekhouding : 72568

Volgnummer algemene boekhouding : 23933

Schema T2 : Ontvangsten en uitgaven naar economische aard

I. Exploitatie-uitgaven	Rek 2020	Rek 2021	Rek 2022	Mjp 2022	Mjp 2023	Mjp 2024	Mjp 2025
A. Operationele uitgaven	15.650.060,86	16.557.354,46	17.924.604,20	18.809.770,27	20.961.527,59	20.600.935,00	20.996.552,62
1. Goederen en diensten	3.235.192,65	4.184.971,25	3.964.396,66	4.294.639,64	4.405.534,63	4.243.683,90	4.236.584,56
2. Bezoldigingen, sociale lasten en pensioenen	8.121.949,68	8.107.121,94	8.988.888,63	9.424.782,31	10.933.076,40	11.206.780,37	11.574.155,02
<i>a. Politiek personeel</i>	350.617,46	367.407,00	396.767,93	379.431,31	421.109,73	432.557,14	444.324,28
<i>b. Vastbenoemd niet-onderwijzend personeel</i>	2.460.740,14	2.224.981,39	2.417.345,30	2.683.971,86	2.986.350,35	3.117.729,69	3.302.678,12
<i>c. Niet-vastbenoemd niet-onderwijzend personeel</i>	4.341.840,03	4.531.496,86	5.156.848,89	5.288.714,18	6.444.129,43	6.574.261,90	6.742.691,73
<i>d. Onderwijzend personeel ten laste van het bestuur</i>	4.309,99	4.175,08	4.674,38	5.000,00	5.000,00	5.000,00	5.000,00
<i>e. Onderwijzend personeel ten laste van andere overheden</i>	495.787,00	495.787,00	495.787,00	495.787,00	495.787,00	495.787,00	495.787,00
<i>f. Andere personeelskosten</i>	319.077,92	336.031,18	322.646,92	398.709,68	403.770,92	403.677,09	405.050,99
<i>g. Pensioenen</i>	149.577,14	147.243,43	194.818,21	173.168,28	176.928,97	177.767,55	178.622,90
3. Individuele hulpverlening door het OCMW	606.564,63	579.663,60	982.735,61	990.751,62	921.853,78	656.837,55	657.414,36
4. Toegestane werkingsubsidies	3.640.816,45	3.656.244,44	3.936.941,85	4.066.972,66	4.657.028,48	4.449.319,70	4.483.803,14
- <i>aan de districten</i>	0,00	0,00	0,00	0,00	0,00	0,00	0,00
- <i>aan de eigen autonome provinciebedrijven (APB)</i>	0,00	0,00	0,00	0,00	0,00	0,00	0,00
- <i>aan de eigen autonome gemeentebedrijven (AGB)</i>	310.712,41	302.918,92	354.473,88	345.744,22	400.457,40	362.297,40	362.297,40
- <i>aan welzijnsverenigingen</i>	0,00	0,00	0,00	34.044,23	33.396,80	34.260,61	34.565,83
- <i>aan andere OCMW-verenigingen</i>	5.695,81	27.665,65	42.546,78	0,00	0,00	0,00	0,00
- <i>aan de politiezone</i>	1.700.000,00	1.496.046,00	1.700.000,00	1.700.000,00	2.212.511,00	2.000.000,00	2.000.000,00
- <i>aan de hulpverleningszone</i>	596.215,10	586.276,20	651.412,09	692.014,95	726.500,58	741.030,59	755.851,20
- <i>aan intergemeentelijke samenwerkingsverbanden (IGS)</i>	512.553,88	576.031,92	589.149,31	632.222,22	672.245,22	685.407,22	698.832,22
- <i>aan besturen van de eredienst</i>	52.293,95	53.704,98	63.205,77	63.205,77	59.864,80	84.502,22	84.599,66
- <i>aan niet-confessionele levensbeschouwelijke gemeenschappen</i>	0,00	0,00	0,00	0,00	0,00	0,00	0,00
- <i>aan andere begunstigen</i>	463.345,30	613.600,77	536.154,02	599.741,27	552.052,68	541.821,66	547.656,83
5. Andere operationele uitgaven	45.537,45	29.353,23	51.641,45	32.624,04	44.034,30	44.313,48	44.595,54

B. Financiële uitgaven	354.822,58	311.059,77	273.428,90	275.795,09	250.805,19	212.727,96	172.212,09
1. Rente, commissies en kosten verbonden aan schulden	354.822,58	310.869,04	273.277,65	275.195,09	250.805,19	212.727,96	172.212,09
- <i>aan financiële instellingen</i>	<i>354.811,62</i>	<i>310.865,65</i>	<i>270.710,42</i>	<i>275.195,09</i>	<i>250.805,19</i>	<i>212.727,96</i>	<i>172.212,09</i>
- <i>aan andere entiteiten</i>	<i>10,96</i>	<i>3,39</i>	<i>2.567,23</i>	<i>0,00</i>	<i>0,00</i>	<i>0,00</i>	<i>0,00</i>
2. Andere financiële uitgaven	0,00	190,73	151,25	600,00	0,00	0,00	0,00
C. Rechthebbenden uit het overschot van het boekjaar	0,00	0,00	0,00	0,00	0,00	0,00	0,00

Schema T2 : Ontvangsten en uitgaven naar economische aard

II. Exploitatieontvangsten	Rek 2020	Rek 2021	Rek 2022	Mjp 2022	Mjp 2023	Mjp 2024	Mjp 2025
A. Operationele ontvangsten	19.900.016,69	20.006.783,24	20.295.123,51	20.159.241,44	22.173.345,30	21.789.866,03	22.387.222,11
1. Ontvangsten uit de werking	1.617.853,91	1.641.628,96	1.041.296,06	1.056.172,33	1.062.991,08	1.059.062,98	1.063.677,42
2. Fiscale ontvangsten en boetes	9.156.907,03	9.357.899,12	9.547.529,12	9.361.764,59	11.162.170,91	10.794.246,42	11.173.516,68
<i>a. Aanvullende belastingen</i>	<i>8.074.592,15</i>	<i>8.135.028,95</i>	<i>8.443.176,80</i>	<i>8.238.975,59</i>	<i>10.034.432,83</i>	<i>9.656.508,34</i>	<i>10.035.778,60</i>
- <i>Opcentiemen op de onroerende voorheffing</i>	<i>3.243.273,14</i>	<i>3.289.222,06</i>	<i>3.431.807,00</i>	<i>3.442.688,24</i>	<i>3.656.553,20</i>	<i>3.729.684,20</i>	<i>3.804.277,80</i>
- <i>Aanvullende belasting op de personenbelasting</i>	<i>4.601.728,23</i>	<i>4.610.240,95</i>	<i>4.775.632,16</i>	<i>4.558.526,40</i>	<i>6.117.717,91</i>	<i>5.661.461,69</i>	<i>5.960.833,61</i>
- <i>Andere aanvullende belastingen</i>	<i>229.590,78</i>	<i>235.565,94</i>	<i>235.737,64</i>	<i>237.760,95</i>	<i>260.161,72</i>	<i>265.362,45</i>	<i>270.667,19</i>
<i>b. Andere belastingen en boetes</i>	<i>1.082.314,88</i>	<i>1.222.870,17</i>	<i>1.104.352,32</i>	<i>1.122.789,00</i>	<i>1.127.738,08</i>	<i>1.137.738,08</i>	<i>1.137.738,08</i>
3. Werkingssubsidies	8.828.838,34	8.630.912,00	9.315.266,55	9.357.828,52	9.527.358,21	9.516.113,70	9.726.395,86
<i>a. Algemene werkingssubsidies</i>	<i>5.344.061,58</i>	<i>5.732.643,42</i>	<i>5.873.515,84</i>	<i>5.820.194,01</i>	<i>6.183.112,52</i>	<i>6.326.603,52</i>	<i>6.550.879,52</i>
- <i>Gemeentefonds</i>	<i>4.305.710,47</i>	<i>4.444.157,47</i>	<i>4.583.024,47</i>	<i>4.587.122,47</i>	<i>4.734.595,47</i>	<i>4.887.223,47</i>	<i>5.045.336,47</i>
- <i>Andere algemene werkingssubsidies</i>	<i>1.038.351,11</i>	<i>1.288.485,95</i>	<i>1.290.491,37</i>	<i>1.233.071,54</i>	<i>1.448.517,05</i>	<i>1.439.380,05</i>	<i>1.505.543,05</i>
- <i>van de federale overheid</i>	<i>0,00</i>	<i>0,00</i>	<i>0,00</i>	<i>0,00</i>	<i>0,00</i>	<i>0,00</i>	<i>0,00</i>
- <i>van de Vlaamse overheid</i>	<i>1.038.351,11</i>	<i>1.288.485,95</i>	<i>1.288.419,56</i>	<i>1.233.071,54</i>	<i>1.448.517,05</i>	<i>1.439.380,05</i>	<i>1.505.543,05</i>
- <i>van de provincie</i>	<i>0,00</i>	<i>0,00</i>	<i>0,00</i>	<i>0,00</i>	<i>0,00</i>	<i>0,00</i>	<i>0,00</i>
- <i>van de gemeente</i>	<i>0,00</i>	<i>0,00</i>	<i>0,00</i>	<i>0,00</i>	<i>0,00</i>	<i>0,00</i>	<i>0,00</i>
- <i>van het OCMW</i>	<i>0,00</i>	<i>0,00</i>	<i>0,00</i>	<i>0,00</i>	<i>0,00</i>	<i>0,00</i>	<i>0,00</i>
- <i>van andere entiteiten</i>	<i>0,00</i>	<i>0,00</i>	<i>2.071,81</i>	<i>0,00</i>	<i>0,00</i>	<i>0,00</i>	<i>0,00</i>
<i>b. Specifieke werkingssubsidies</i>	<i>3.484.776,76</i>	<i>2.898.268,58</i>	<i>3.441.750,71</i>	<i>3.537.634,51</i>	<i>3.344.245,69</i>	<i>3.189.510,18</i>	<i>3.175.516,34</i>
- <i>van de federale overheid</i>	<i>1.050.665,45</i>	<i>598.561,92</i>	<i>927.812,71</i>	<i>1.335.251,58</i>	<i>1.222.217,94</i>	<i>1.083.513,60</i>	<i>1.067.389,39</i>
- <i>van de Vlaamse overheid</i>	<i>1.964.987,75</i>	<i>1.989.608,94</i>	<i>2.230.802,54</i>	<i>2.173.545,38</i>	<i>2.113.113,94</i>	<i>2.097.060,48</i>	<i>2.098.686,13</i>
- <i>van de provincie</i>	<i>7.472,00</i>	<i>10.472,00</i>	<i>7.497,85</i>	<i>20.000,00</i>	<i>0,00</i>	<i>0,00</i>	<i>0,00</i>
- <i>van de gemeente</i>	<i>0,00</i>	<i>0,00</i>	<i>0,00</i>	<i>0,00</i>	<i>0,00</i>	<i>0,00</i>	<i>0,00</i>
- <i>van het OCMW</i>	<i>0,00</i>	<i>0,00</i>	<i>0,00</i>	<i>0,00</i>	<i>0,00</i>	<i>0,00</i>	<i>0,00</i>
- <i>van andere entiteiten</i>	<i>461.651,56</i>	<i>299.625,72</i>	<i>275.637,61</i>	<i>8.837,55</i>	<i>8.913,81</i>	<i>8.936,10</i>	<i>9.440,82</i>
4. Recuperatie individuele hulpverlening	57.007,04	57.774,26	122.626,82	120.950,51	74.233,70	74.901,03	75.575,05
5. Andere operationele ontvangsten	239.410,37	318.568,90	268.404,96	262.525,49	346.591,40	345.541,90	348.057,10

B. Financiële ontvangsten	469.529,91	463.513,08	351.218,70	279.737,25	258.770,69	259.164,08	259.667,30
C. Tussenkost door derden in het tekort van het boekjaar	0,00	0,00	0,00	0,00	0,00	0,00	0,00
III. Exploitatiesaldo	4.364.663,16	3.601.882,09	2.448.309,11	1.353.413,33	1.219.783,21	1.235.367,15	1.478.124,70

Schema T2 : Ontvangsten en uitgaven naar economische aard

I. Investeringsuitgaven	Rek 2020	Rek 2021	Rek 2022	Mjp 2022	Mjp 2023	Mjp 2024	Mjp 2025
A. Investeringsuitgaven in financiële vaste activa	317.795,95	14,34	5.517.161,05	5.517.162,00	16,00	17,00	0,00
1. Extern verzelfstandigde agentschappen	0,00	0,00	0,00	0,00	0,00	0,00	0,00
2. Intergemeentelijke samenwerkingsverbanden en soortgelijke entiteiten	317.575,00	0,00	5.517.145,92	5.517.146,00	0,00	0,00	0,00
3. OCMW-verenigingen	0,00	0,00	0,00	0,00	0,00	0,00	0,00
4. Andere financiële vast activa	220,95	14,34	15,13	16,00	16,00	17,00	0,00
B. Investeringsuitgaven in materiële vaste activa	1.571.116,07	1.893.213,55	1.765.326,18	1.900.493,66	11.450.523,67	1.158.341,00	244.841,00
1. Gemeenschapsgoederen en bedrijfsmatige materiële vaste activa	1.548.846,29	1.730.136,01	1.663.715,80	1.789.131,28	11.275.922,57	1.123.341,00	244.841,00
<i>a. Terreinen en gebouwen</i>	<i>311.421,54</i>	<i>930.841,82</i>	<i>728.382,97</i>	<i>700.632,24</i>	<i>5.444.823,64</i>	<i>192.000,00</i>	<i>0,00</i>
<i>b. Wegen en andere infrastructuur</i>	<i>574.994,98</i>	<i>683.771,06</i>	<i>477.223,11</i>	<i>539.102,75</i>	<i>3.744.130,95</i>	<i>486.000,00</i>	<i>40.000,00</i>
<i>c. Roerende goederen</i>	<i>233.422,98</i>	<i>109.617,49</i>	<i>254.864,45</i>	<i>250.728,29</i>	<i>693.852,99</i>	<i>260.500,00</i>	<i>20.000,00</i>
<i>d. Leasing en soortgelijke rechten</i>	<i>429.006,79</i>	<i>5.905,64</i>	<i>119.592,52</i>	<i>214.668,00</i>	<i>184.841,00</i>	<i>184.841,00</i>	<i>184.841,00</i>
<i>e. Erfgoed</i>	<i>0,00</i>	<i>0,00</i>	<i>83.652,75</i>	<i>84.000,00</i>	<i>1.208.273,99</i>	<i>0,00</i>	<i>0,00</i>
2. Andere materiële vaste activa	22.269,78	163.077,54	101.610,38	111.362,38	174.601,10	35.000,00	0,00
<i>a. Onroerende goederen</i>	<i>22.269,78</i>	<i>163.077,54</i>	<i>101.610,38</i>	<i>111.362,38</i>	<i>174.601,10</i>	<i>35.000,00</i>	<i>0,00</i>
<i>b. Roerende goederen</i>	<i>0,00</i>	<i>0,00</i>	<i>0,00</i>	<i>0,00</i>	<i>0,00</i>	<i>0,00</i>	<i>0,00</i>
C. Investeringsuitgaven in immateriële vaste activa	25.958,27	79.375,33	5.062,25	5.062,25	143.485,54	5.000,00	0,00

D. Toegestane investeringsubsidies	313.455,27	168.025,51	1.187.282,93	1.487.284,17	474.608,20	950.115,00	387.343,00
- <i>aan de districten</i>	0,00	0,00	0,00	0,00	0,00	0,00	0,00
- <i>aan autonome provinciebedrijven (APB)</i>	0,00	0,00	0,00	0,00	0,00	0,00	0,00
- <i>aan autonome gemeentebedrijven (AGB)</i>	0,00	0,00	0,00	0,00	0,00	0,00	0,00
- <i>aan welzijnsverenigingen</i>	0,00	0,00	0,00	0,00	0,00	0,00	0,00
- <i>aan andere OCMW-verenigingen</i>	0,00	0,00	0,00	0,00	0,00	0,00	0,00
- <i>aan de politiezone</i>	0,00	0,00	0,00	0,00	0,00	0,00	0,00
- <i>aan de hulpverleningzone</i>	57.143,06	60.954,22	60.272,67	60.272,67	73.740,00	62.369,00	64.531,00
- <i>aan intergemeentelijke samenwerkingsverbanden</i>	0,00	0,00	1.103.429,19	1.403.430,00	325.500,00	814.934,00	300.000,00
- <i>aan niet-confessionele levensbeschouwelijke gemeenschappen</i>	0,00	0,00	0,00	0,00	0,00	0,00	0,00
- <i>aan besturen van de eredienst</i>	188.438,76	5.004,05	0,00	0,00	65.368,20	12.812,00	12.812,00
- <i>aan andere begunstigden</i>	67.873,45	102.067,24	23.581,07	23.581,50	10.000,00	60.000,00	10.000,00

Schema T2 : Ontvangsten en uitgaven naar economische aard

II. Investeringsontvangsten	Rek 2020	Rek 2021	Rek 2022	Mjp 2022	Mjp 2023	Mjp 2024	Mjp 2025
A. Verkoop van financiële vaste activa	0,00	26.462,39	26.462,39	26.463,00	26.463,00	26.463,00	26.463,00
1. Extern verzelfstandigde agentschappen	0,00	0,00	0,00	0,00	0,00	0,00	0,00
2. Intergemeentelijke samenwerkingsverbanden en soortgelijke entiteiten	0,00	26.462,39	26.462,39	26.463,00	26.463,00	26.463,00	26.463,00
3. OCMW-verenigingen	0,00	0,00	0,00	0,00	0,00	0,00	0,00
4. Andere financiële vast activa	0,00	0,00	0,00	0,00	0,00	0,00	0,00
B. Verkoop van materiële vaste activa	423.414,67	25.921,80	6.620.775,11	6.620.576,00	0,00	514.934,00	0,00
1. Gemeenschapsgoederen en bedrijfsmatige materiële vaste activa	423.414,67	25.921,80	6.620.775,11	6.620.576,00	0,00	514.934,00	0,00
<i>a. Terreinen en gebouwen</i>	<i>0,00</i>	<i>25.546,80</i>	<i>0,00</i>	<i>0,00</i>	<i>0,00</i>	<i>0,00</i>	<i>0,00</i>
<i>b. Wegen en andere infrastructuur</i>	<i>423.414,67</i>	<i>0,00</i>	<i>6.620.575,11</i>	<i>6.620.576,00</i>	<i>0,00</i>	<i>514.934,00</i>	<i>0,00</i>
<i>c. Roerende goederen</i>	<i>0,00</i>	<i>375,00</i>	<i>200,00</i>	<i>0,00</i>	<i>0,00</i>	<i>0,00</i>	<i>0,00</i>
<i>d. Leasing en soortgelijke rechten</i>	<i>0,00</i>	<i>0,00</i>	<i>0,00</i>	<i>0,00</i>	<i>0,00</i>	<i>0,00</i>	<i>0,00</i>
<i>e. Erfgoed</i>	<i>0,00</i>	<i>0,00</i>	<i>0,00</i>	<i>0,00</i>	<i>0,00</i>	<i>0,00</i>	<i>0,00</i>
2. Andere materiële vaste activa	0,00	0,00	0,00	0,00	0,00	0,00	0,00
<i>a. Onroerende goederen</i>	<i>0,00</i>	<i>0,00</i>	<i>0,00</i>	<i>0,00</i>	<i>0,00</i>	<i>0,00</i>	<i>0,00</i>
<i>b. Roerende goederen</i>	<i>0,00</i>	<i>0,00</i>	<i>0,00</i>	<i>0,00</i>	<i>0,00</i>	<i>0,00</i>	<i>0,00</i>
C. Verkoop van immateriële vaste activa	0,00	0,00	0,00	0,00	0,00	0,00	0,00
D. Investeringsubsidies en -schenkingen	171.729,92	291.590,10	-293.925,31	-299.695,53	2.924.333,48	177.979,91	162.979,91
- van de federale overheid	0,00	10.885,33	2.636,86	0,00	0,00	0,00	0,00
- van de Vlaamse overheid	169.979,92	162.979,92	-296.562,17	-299.695,53	2.924.333,48	177.979,91	162.979,91
- van de provincie	0,00	0,00	0,00	0,00	0,00	0,00	0,00
- van de gemeente	0,00	0,00	0,00	0,00	0,00	0,00	0,00
- van het OCMW	0,00	0,00	0,00	0,00	0,00	0,00	0,00
- van andere entiteiten	1.750,00	117.724,85	0,00	0,00	0,00	0,00	0,00
III. Investeringsaldo	-1.633.180,97	-1.796.654,44	-2.121.520,22	-2.562.658,61	-9.117.836,93	-1.394.096,09	-442.741,09
Saldo exploitatie en investeringen	2.731.482,19	1.805.227,65	326.788,89	-1.209.245,28	-7.898.053,72	-158.728,94	1.035.383,61

Schema T2 : Ontvangsten en uitgaven naar economische aard

I. Financieringsuitgaven	Rek 2020	Rek 2021	Rek 2022	Mjp 2022	Mjp 2023	Mjp 2024	Mjp 2025
A. Vereffening van financiële schulden	1.509.457,38	1.500.904,44	1.314.742,48	1.317.901,06	1.364.569,96	1.405.545,54	1.350.343,64
1. Periodieke aflossingen van opgenomen leningen en leasings	1.509.457,38	1.500.904,44	1.314.742,48	1.317.901,06	1.364.569,96	1.405.545,54	1.350.343,64
2. Niet-periodieke aflossingen van opgenomen leningen en leasings	0,00	0,00	0,00	0,00	0,00	0,00	0,00
B. Vereffening van niet-financiële schulden	0,00	0,00	0,00	0,00	0,00	0,00	0,00
C. Toegestane leningen en betalingsuitstel	39.677,68	178.940,47	506.165,88	784.046,24	33.700,00	1.500,00	1.500,00
1. Toegestane leningen	39.677,68	178.940,47	506.165,88	784.046,24	33.700,00	1.500,00	1.500,00
- aan autonome provinciebedrijven (APB)	0,00	0,00	0,00	0,00	0,00	0,00	0,00
- aan autonome gemeentebedrijven (AGB)	56.764,28	178.940,47	506.165,88	784.046,24	33.700,00	1.500,00	1.500,00
- aan welzijnsverenigingen	0,00	0,00	0,00	0,00	0,00	0,00	0,00
- aan andere OCMW-verenigingen	0,00	0,00	0,00	0,00	0,00	0,00	0,00
- aan de politiezone	0,00	0,00	0,00	0,00	0,00	0,00	0,00
- aan de hulpverleningszone	0,00	0,00	0,00	0,00	0,00	0,00	0,00
- aan intergemeentelijke samenwerkingsverbanden (IGS)	0,00	0,00	0,00	0,00	0,00	0,00	0,00
- aan besturen van de eredienst	0,00	0,00	0,00	0,00	0,00	0,00	0,00
- aan niet-confessionele levensbeschouwelijke gemeenschappen	0,00	0,00	0,00	0,00	0,00	0,00	0,00
- aan andere begunstigden	-17.086,60	0,00	0,00	0,00	0,00	0,00	0,00
2. Toegestaan betalingsuitstel	0,00	0,00	0,00	0,00	0,00	0,00	0,00
D. Vooruitbetalingen	0,00	0,00	0,00	0,00	0,00	0,00	0,00
E. Kapitaalsverminderingen	0,00	0,00	0,00	0,00	0,00	0,00	0,00

Schema T2 : Ontvangsten en uitgaven naar economische aard

II. Financieringsontvangsten	Rek 2020	Rek 2021	Rek 2022	Mjp 2022	Mjp 2023	Mjp 2024	Mjp 2025
A. Aangaan van financiële schulden	429.006,79	5.905,64	119.592,52	214.668,00	184.841,00	184.841,00	184.841,00
- opname van leningen en leasings bij financiële instellingen	0,00	0,00	0,00	214.668,00	184.841,00	184.841,00	184.841,00
- opname van leningen en leasings bij andere entiteiten	429.006,79	5.905,64	119.592,52	0,00	0,00	0,00	0,00
B. Aangaan van niet-financiële schulden	0,00	-10.885,33	-2.636,86	0,00	0,00	0,00	0,00
C. Vereffening van toegestane leningen en betalingsuitstel	426.688,54	179.582,50	191.254,94	184.268,20	217.268,83	217.568,83	217.868,83
1. Terugvordering van toegestane leningen	426.688,54	179.582,50	191.254,94	184.268,20	217.268,83	217.568,83	217.868,83
a. Periodieke terugvorderingen	426.688,54	179.582,50	191.254,94	184.268,20	217.268,83	217.568,83	217.868,83
b. Niet-periodieke terugvorderingen	0,00	0,00	0,00	0,00	0,00	0,00	0,00
2. Vereffening van betalingsuitstel	0,00	0,00	0,00	0,00	0,00	0,00	0,00
D. Vereffening van vooruitbetalingen	0,00	0,00	0,00	0,00	0,00	0,00	0,00
E. Kapitaalsvermeerderingen	0,00	0,00	0,00	0,00	0,00	0,00	0,00
F. Bijdragen en schenkingen niet gekoppeld aan operationele activiteiten of aan de verwerving van vaste activa	0,00	0,00	0,00	0,00	0,00	0,00	0,00
III. Financieringssaldo	-693.439,73	-1.505.242,10	-1.512.697,76	-1.703.011,10	-996.160,13	-1.004.635,71	-949.133,81
Budgettair resultaat van het boekjaar	2.038.042,46	299.985,55	-1.185.908,87	-2.912.256,38	-8.894.213,85	-1.163.364,65	86.249,80

GEMEENTE ASSENEDE

Kasteelstraat 1-3

KBO: 0207447861

NIS: 43002

O.C.M.W. ASSENEDE

Kasteelstraat 1-3

KBO: 0212237483

NIS: 43002

Algemeen directeur:

Frederik Willems

Financieel directeur:

Carla Van Dender

T3 : Investeringsproject

Jaarrekening 2022

Financiële nota Jaarrekening 2022

Volgnummer budgettaire boekhouding : 72568

Volgnummer algemene boekhouding : 23933

Schema T3 : Investeringsproject: P 2-2-1: Verkeersveiligheid (Actieplan: 2-2-1)

	Reeds Gerealiseerd		Nog te realiseren			Totaal
	vóór MJP	in MJP	vóór MJP	in MJP	na MJP	
I. UITGAVEN						
A. Investerings in financiële vaste activa	0,00	0,00	0,00	0,00	0,00	0,00
1. Extern verzelfstandigde agentschappen	0,00	0,00	0,00	0,00	0,00	0,00
2. Intergemeentelijke samenwerkingsverbanden en soortgelijke entiteiten	0,00	0,00	0,00	0,00	0,00	0,00
3. OCMW-Verenigingen	0,00	0,00	0,00	0,00	0,00	0,00
4. Andere financiële vaste activa	0,00	0,00	0,00	0,00	0,00	0,00
B. Investerings in materiële vaste activa	0,00	251.274,71	0,00	1.887.183,64	0,00	2.138.458,35
1. Gemeenschapsgoederen en bedrijfsmatige materiële vaste activa	0,00	251.274,71	0,00	1.887.183,64	0,00	2.138.458,35
<i>a. Terreinen en gebouwen</i>	<i>0,00</i>	<i>0,00</i>	<i>0,00</i>	<i>0,00</i>	<i>0,00</i>	<i>0,00</i>
<i>b. Wegen en andere infrastructuur</i>	<i>0,00</i>	<i>251.274,71</i>	<i>0,00</i>	<i>1.887.183,64</i>	<i>0,00</i>	<i>2.138.458,35</i>
<i>c. Roerende goederen</i>	<i>0,00</i>	<i>0,00</i>	<i>0,00</i>	<i>0,00</i>	<i>0,00</i>	<i>0,00</i>
<i>d. Leasing en soortgelijke rechten</i>	<i>0,00</i>	<i>0,00</i>	<i>0,00</i>	<i>0,00</i>	<i>0,00</i>	<i>0,00</i>
<i>e. Erfgoed</i>	<i>0,00</i>	<i>0,00</i>	<i>0,00</i>	<i>0,00</i>	<i>0,00</i>	<i>0,00</i>
2. Andere materiële vaste activa	0,00	0,00	0,00	0,00	0,00	0,00
<i>a. Onroerende goederen</i>	<i>0,00</i>	<i>0,00</i>	<i>0,00</i>	<i>0,00</i>	<i>0,00</i>	<i>0,00</i>
<i>b. Roerende goederen</i>	<i>0,00</i>	<i>0,00</i>	<i>0,00</i>	<i>0,00</i>	<i>0,00</i>	<i>0,00</i>
C. Investerings in immateriële vaste activa	0,00	16.606,37	0,00	0,00	0,00	16.606,37
D. Toegestane investeringssubsidies	0,00	0,00	0,00	0,00	0,00	0,00

II. Ontvangsten						
A. Verkoop van financiële vaste activa	0,00	0,00	0,00	0,00	0,00	0,00
1. Extern verzelfstandigde agentschappen	0,00	0,00	0,00	0,00	0,00	0,00
2. Intergemeentelijke samenwerkingsverbanden en soortgelijke entiteiten	0,00	0,00	0,00	0,00	0,00	0,00
3. OCMW-Verenigingen	0,00	0,00	0,00	0,00	0,00	0,00
4. Andere financiële vaste activa	0,00	0,00	0,00	0,00	0,00	0,00
B. Verkoop van materiële vaste activa	0,00	0,00	0,00	0,00	0,00	0,00
1. Gemeenschapsgoederen en bedrijfsmatige materiële vaste activa	0,00	0,00	0,00	0,00	0,00	0,00
<i>a. Terreinen en gebouwen</i>	<i>0,00</i>	<i>0,00</i>	<i>0,00</i>	<i>0,00</i>	<i>0,00</i>	<i>0,00</i>
<i>b. Wegen en andere infrastructuur</i>	<i>0,00</i>	<i>0,00</i>	<i>0,00</i>	<i>0,00</i>	<i>0,00</i>	<i>0,00</i>
<i>c. Roerende goederen</i>	<i>0,00</i>	<i>0,00</i>	<i>0,00</i>	<i>0,00</i>	<i>0,00</i>	<i>0,00</i>
<i>d. Leasing en soortgelijke rechten</i>	<i>0,00</i>	<i>0,00</i>	<i>0,00</i>	<i>0,00</i>	<i>0,00</i>	<i>0,00</i>
<i>e. Erfgoed</i>	<i>0,00</i>	<i>0,00</i>	<i>0,00</i>	<i>0,00</i>	<i>0,00</i>	<i>0,00</i>
2. Andere materiële vaste activa	0,00	0,00	0,00	0,00	0,00	0,00
<i>a. Onroerende goederen</i>	<i>0,00</i>	<i>0,00</i>	<i>0,00</i>	<i>0,00</i>	<i>0,00</i>	<i>0,00</i>
<i>b. Roerende goederen</i>	<i>0,00</i>	<i>0,00</i>	<i>0,00</i>	<i>0,00</i>	<i>0,00</i>	<i>0,00</i>
C. Verkoop van immateriële vaste activa	0,00	0,00	0,00	0,00	0,00	0,00
D. Investeringsubsidies en -schenkingen	0,00	0,00	0,00	859.540,00	0,00	859.540,00

Schema T3 : Investeringsproject: P 3-1-3: Jeugdbeleid en jeugdwerking (Actieplan: 3-1-3)

	Reeds Gerealiseerd		Nog te realiseren			Totaal
	vóór MJP	in MJP	vóór MJP	in MJP	na MJP	
I. UITGAVEN						
A. Investerings in financiële vaste activa	0,00	0,00	0,00	0,00	0,00	0,00
1. Extern verzelfstandigde agentschappen	0,00	0,00	0,00	0,00	0,00	0,00
2. Intergemeentelijke samenwerkingsverbanden en soortgelijke entiteiten	0,00	0,00	0,00	0,00	0,00	0,00
3. OCMW-Verenigingen	0,00	0,00	0,00	0,00	0,00	0,00
4. Andere financiële vaste activa	0,00	0,00	0,00	0,00	0,00	0,00
B. Investerings in materiële vaste activa	0,00	26.650,80	0,00	29.573,91	0,00	56.224,71
1. Gemeenschapsgoederen en bedrijfsmatige materiële vaste activa	0,00	26.650,80	0,00	29.573,91	0,00	56.224,71
<i>a. Terreinen en gebouwen</i>	<i>0,00</i>	<i>0,00</i>	<i>0,00</i>	<i>0,00</i>	<i>0,00</i>	<i>0,00</i>
<i>b. Wegen en andere infrastructuur</i>	<i>0,00</i>	<i>0,00</i>	<i>0,00</i>	<i>0,00</i>	<i>0,00</i>	<i>0,00</i>
<i>c. Roerende goederen</i>	<i>0,00</i>	<i>26.650,80</i>	<i>0,00</i>	<i>29.573,91</i>	<i>0,00</i>	<i>56.224,71</i>
<i>d. Leasing en soortgelijke rechten</i>	<i>0,00</i>	<i>0,00</i>	<i>0,00</i>	<i>0,00</i>	<i>0,00</i>	<i>0,00</i>
<i>e. Erfgoed</i>	<i>0,00</i>	<i>0,00</i>	<i>0,00</i>	<i>0,00</i>	<i>0,00</i>	<i>0,00</i>
2. Andere materiële vaste activa	0,00	0,00	0,00	0,00	0,00	0,00
<i>a. Onroerende goederen</i>	<i>0,00</i>	<i>0,00</i>	<i>0,00</i>	<i>0,00</i>	<i>0,00</i>	<i>0,00</i>
<i>b. Roerende goederen</i>	<i>0,00</i>	<i>0,00</i>	<i>0,00</i>	<i>0,00</i>	<i>0,00</i>	<i>0,00</i>
C. Investerings in immateriële vaste activa	0,00	0,00	0,00	0,00	0,00	0,00
D. Toegestane investeringssubsidies	0,00	0,00	0,00	0,00	0,00	0,00

II. Ontvangsten						
A. Verkoop van financiële vaste activa	0,00	0,00	0,00	0,00	0,00	0,00
1. Extern verzelfstandigde agentschappen	0,00	0,00	0,00	0,00	0,00	0,00
2. Intergemeentelijke samenwerkingsverbanden en soortgelijke entiteiten	0,00	0,00	0,00	0,00	0,00	0,00
3. OCMW-Verenigingen	0,00	0,00	0,00	0,00	0,00	0,00
4. Andere financiële vaste activa	0,00	0,00	0,00	0,00	0,00	0,00
B. Verkoop van materiële vaste activa	0,00	0,00	0,00	0,00	0,00	0,00
1. Gemeenschapsgoederen en bedrijfsmatige materiële vaste activa	0,00	0,00	0,00	0,00	0,00	0,00
<i>a. Terreinen en gebouwen</i>	<i>0,00</i>	<i>0,00</i>	<i>0,00</i>	<i>0,00</i>	<i>0,00</i>	<i>0,00</i>
<i>b. Wegen en andere infrastructuur</i>	<i>0,00</i>	<i>0,00</i>	<i>0,00</i>	<i>0,00</i>	<i>0,00</i>	<i>0,00</i>
<i>c. Roerende goederen</i>	<i>0,00</i>	<i>0,00</i>	<i>0,00</i>	<i>0,00</i>	<i>0,00</i>	<i>0,00</i>
<i>d. Leasing en soortgelijke rechten</i>	<i>0,00</i>	<i>0,00</i>	<i>0,00</i>	<i>0,00</i>	<i>0,00</i>	<i>0,00</i>
<i>e. Erfgoed</i>	<i>0,00</i>	<i>0,00</i>	<i>0,00</i>	<i>0,00</i>	<i>0,00</i>	<i>0,00</i>
2. Andere materiële vaste activa	0,00	0,00	0,00	0,00	0,00	0,00
<i>a. Onroerende goederen</i>	<i>0,00</i>	<i>0,00</i>	<i>0,00</i>	<i>0,00</i>	<i>0,00</i>	<i>0,00</i>
<i>b. Roerende goederen</i>	<i>0,00</i>	<i>0,00</i>	<i>0,00</i>	<i>0,00</i>	<i>0,00</i>	<i>0,00</i>
C. Verkoop van immateriële vaste activa	0,00	0,00	0,00	0,00	0,00	0,00
D. Investeringsubsidies en -schenkingen	0,00	0,00	0,00	0,00	0,00	0,00

Schema T3 : Investeringsproject: P 3-1-4: Sportbeleving (Actieplan: 3-1-4)

	Reeds Gerealiseerd		Nog te realiseren			Totaal
	vóór MJP	in MJP	vóór MJP	in MJP	na MJP	
I. UITGAVEN						
A. Investerings in financiële vaste activa	0,00	0,00	0,00	0,00	0,00	0,00
1. Extern verzelfstandigde agentschappen	0,00	0,00	0,00	0,00	0,00	0,00
2. Intergemeentelijke samenwerkingsverbanden en soortgelijke entiteiten	0,00	0,00	0,00	0,00	0,00	0,00
3. OCMW-Verenigingen	0,00	0,00	0,00	0,00	0,00	0,00
4. Andere financiële vaste activa	0,00	0,00	0,00	0,00	0,00	0,00
B. Investerings in materiële vaste activa	0,00	56.841,42	0,00	1.205.158,58	0,00	1.262.000,00
1. Gemeenschapsgoederen en bedrijfsmatige materiële vaste activa	0,00	56.841,42	0,00	1.205.158,58	0,00	1.262.000,00
<i>a. Terreinen en gebouwen</i>	<i>0,00</i>	<i>56.841,42</i>	<i>0,00</i>	<i>1.165.158,58</i>	<i>0,00</i>	<i>1.222.000,00</i>
<i>b. Wegen en andere infrastructuur</i>	<i>0,00</i>	<i>0,00</i>	<i>0,00</i>	<i>10.000,00</i>	<i>0,00</i>	<i>10.000,00</i>
<i>c. Roerende goederen</i>	<i>0,00</i>	<i>0,00</i>	<i>0,00</i>	<i>30.000,00</i>	<i>0,00</i>	<i>30.000,00</i>
<i>d. Leasing en soortgelijke rechten</i>	<i>0,00</i>	<i>0,00</i>	<i>0,00</i>	<i>0,00</i>	<i>0,00</i>	<i>0,00</i>
<i>e. Erfgoed</i>	<i>0,00</i>	<i>0,00</i>	<i>0,00</i>	<i>0,00</i>	<i>0,00</i>	<i>0,00</i>
2. Andere materiële vaste activa	0,00	0,00	0,00	0,00	0,00	0,00
<i>a. Onroerende goederen</i>	<i>0,00</i>	<i>0,00</i>	<i>0,00</i>	<i>0,00</i>	<i>0,00</i>	<i>0,00</i>
<i>b. Roerende goederen</i>	<i>0,00</i>	<i>0,00</i>	<i>0,00</i>	<i>0,00</i>	<i>0,00</i>	<i>0,00</i>
C. Investerings in immateriële vaste activa	0,00	0,00	0,00	0,00	0,00	0,00
D. Toegestane investeringssubsidies	0,00	0,00	0,00	0,00	0,00	0,00

II. Ontvangsten						
A. Verkoop van financiële vaste activa	0,00	0,00	0,00	0,00	0,00	0,00
1. Extern verzelfstandigde agentschappen	0,00	0,00	0,00	0,00	0,00	0,00
2. Intergemeentelijke samenwerkingsverbanden en soortgelijke entiteiten	0,00	0,00	0,00	0,00	0,00	0,00
3. OCMW-Verenigingen	0,00	0,00	0,00	0,00	0,00	0,00
4. Andere financiële vaste activa	0,00	0,00	0,00	0,00	0,00	0,00
B. Verkoop van materiële vaste activa	0,00	0,00	0,00	0,00	0,00	0,00
1. Gemeenschapsgoederen en bedrijfsmatige materiële vaste activa	0,00	0,00	0,00	0,00	0,00	0,00
<i>a. Terreinen en gebouwen</i>	<i>0,00</i>	<i>0,00</i>	<i>0,00</i>	<i>0,00</i>	<i>0,00</i>	<i>0,00</i>
<i>b. Wegen en andere infrastructuur</i>	<i>0,00</i>	<i>0,00</i>	<i>0,00</i>	<i>0,00</i>	<i>0,00</i>	<i>0,00</i>
<i>c. Roerende goederen</i>	<i>0,00</i>	<i>0,00</i>	<i>0,00</i>	<i>0,00</i>	<i>0,00</i>	<i>0,00</i>
<i>d. Leasing en soortgelijke rechten</i>	<i>0,00</i>	<i>0,00</i>	<i>0,00</i>	<i>0,00</i>	<i>0,00</i>	<i>0,00</i>
<i>e. Erfgoed</i>	<i>0,00</i>	<i>0,00</i>	<i>0,00</i>	<i>0,00</i>	<i>0,00</i>	<i>0,00</i>
2. Andere materiële vaste activa	0,00	0,00	0,00	0,00	0,00	0,00
<i>a. Onroerende goederen</i>	<i>0,00</i>	<i>0,00</i>	<i>0,00</i>	<i>0,00</i>	<i>0,00</i>	<i>0,00</i>
<i>b. Roerende goederen</i>	<i>0,00</i>	<i>0,00</i>	<i>0,00</i>	<i>0,00</i>	<i>0,00</i>	<i>0,00</i>
C. Verkoop van immateriële vaste activa	0,00	0,00	0,00	0,00	0,00	0,00
D. Investeringsubsidies en -schenkingen	0,00	0,00	0,00	0,00	0,00	0,00

	Reeds Gerealiseerd		Nog te realiseren			Totaal
	vóór MJP	in MJP	vóór MJP	in MJP	na MJP	
I. UITGAVEN						
A. Investerings in financiële vaste activa	0,00	0,00	0,00	0,00	0,00	0,00
1. Extern verzelfstandigde agentschappen	0,00	0,00	0,00	0,00	0,00	0,00
2. Intergemeentelijke samenwerkingsverbanden en soortgelijke entiteiten	0,00	0,00	0,00	0,00	0,00	0,00
3. OCMW-Verenigingen	0,00	0,00	0,00	0,00	0,00	0,00
4. Andere financiële vaste activa	0,00	0,00	0,00	0,00	0,00	0,00
B. Investerings in materiële vaste activa	0,00	159.049,55	0,00	1.423.650,45	0,00	1.582.700,00
1. Gemeenschapsgoederen en bedrijfsmatige materiële vaste activa	0,00	159.049,55	0,00	1.423.650,45	0,00	1.582.700,00
<i>a. Terreinen en gebouwen</i>	<i>0,00</i>	<i>123.448,76</i>	<i>0,00</i>	<i>1.386.551,24</i>	<i>0,00</i>	<i>1.510.000,00</i>
<i>b. Wegen en andere infrastructuur</i>	<i>0,00</i>	<i>0,00</i>	<i>0,00</i>	<i>0,00</i>	<i>0,00</i>	<i>0,00</i>
<i>c. Roerende goederen</i>	<i>0,00</i>	<i>35.600,79</i>	<i>0,00</i>	<i>37.099,21</i>	<i>0,00</i>	<i>72.700,00</i>
<i>d. Leasing en soortgelijke rechten</i>	<i>0,00</i>	<i>0,00</i>	<i>0,00</i>	<i>0,00</i>	<i>0,00</i>	<i>0,00</i>
<i>e. Erfgoed</i>	<i>0,00</i>	<i>0,00</i>	<i>0,00</i>	<i>0,00</i>	<i>0,00</i>	<i>0,00</i>
2. Andere materiële vaste activa	0,00	0,00	0,00	0,00	0,00	0,00
<i>a. Onroerende goederen</i>	<i>0,00</i>	<i>0,00</i>	<i>0,00</i>	<i>0,00</i>	<i>0,00</i>	<i>0,00</i>
<i>b. Roerende goederen</i>	<i>0,00</i>	<i>0,00</i>	<i>0,00</i>	<i>0,00</i>	<i>0,00</i>	<i>0,00</i>
C. Investerings in immateriële vaste activa	0,00	0,00	0,00	0,00	0,00	0,00
D. Toegestane investeringssubsidies	0,00	0,00	0,00	0,00	0,00	0,00

II. Ontvangsten						
A. Verkoop van financiële vaste activa	0,00	0,00	0,00	0,00	0,00	0,00
1. Extern verzelfstandigde agentschappen	0,00	0,00	0,00	0,00	0,00	0,00
2. Intergemeentelijke samenwerkingsverbanden en soortgelijke entiteiten	0,00	0,00	0,00	0,00	0,00	0,00
3. OCMW-Verenigingen	0,00	0,00	0,00	0,00	0,00	0,00
4. Andere financiële vaste activa	0,00	0,00	0,00	0,00	0,00	0,00
B. Verkoop van materiële vaste activa	0,00	0,00	0,00	0,00	0,00	0,00
1. Gemeenschapsgoederen en bedrijfsmatige materiële vaste activa	0,00	0,00	0,00	0,00	0,00	0,00
<i>a. Terreinen en gebouwen</i>	<i>0,00</i>	<i>0,00</i>	<i>0,00</i>	<i>0,00</i>	<i>0,00</i>	<i>0,00</i>
<i>b. Wegen en andere infrastructuur</i>	<i>0,00</i>	<i>0,00</i>	<i>0,00</i>	<i>0,00</i>	<i>0,00</i>	<i>0,00</i>
<i>c. Roerende goederen</i>	<i>0,00</i>	<i>0,00</i>	<i>0,00</i>	<i>0,00</i>	<i>0,00</i>	<i>0,00</i>
<i>d. Leasing en soortgelijke rechten</i>	<i>0,00</i>	<i>0,00</i>	<i>0,00</i>	<i>0,00</i>	<i>0,00</i>	<i>0,00</i>
<i>e. Erfgoed</i>	<i>0,00</i>	<i>0,00</i>	<i>0,00</i>	<i>0,00</i>	<i>0,00</i>	<i>0,00</i>
2. Andere materiële vaste activa	0,00	0,00	0,00	0,00	0,00	0,00
<i>a. Onroerende goederen</i>	<i>0,00</i>	<i>0,00</i>	<i>0,00</i>	<i>0,00</i>	<i>0,00</i>	<i>0,00</i>
<i>b. Roerende goederen</i>	<i>0,00</i>	<i>0,00</i>	<i>0,00</i>	<i>0,00</i>	<i>0,00</i>	<i>0,00</i>
C. Verkoop van immateriële vaste activa	0,00	0,00	0,00	0,00	0,00	0,00
D. Investeringsubsidies en -schenkingen	0,00	0,00	0,00	150.000,00	0,00	150.000,00

MATERIËLE VERSCHILLEN TUSSEN MEERJARENPLAN EN REKENING - INVESTERINGEN (GEMEENTE)

UITGAVEN		Code	BOEKJAAR 2022	MEERJARENPLAN 2022	VERSCHIL	VERKLARING
BELEIDSVELD						
0050	Patrimonium zonder maatschappelijk doel	221	289 163	3 332 645	-3 043 483	Project herbestemming kerk Boekhoute en renovatie oud gemeentehuis in uitvoering
0200	Wegen	224	363 269	1 630 389	-1 267 120	Projecten Rijkestraat/K.Albertsstr, Heide, Posthoorn, Meulewegel, Molenstr, Kraaigemstr, voetpaden en asfaltwerken in uitvoering
0729	Overig beleid inzake het erfgoed	270	83 653	1 227 274	-1 143 621	Overdracht budget renovatie BOU8 en grafmonument De Block naar 2023
0310	Beheer van regen- en afvalwater	664	1 103 429	1 428 930	-325 501	Cashvergoeding toetreding Riopact terug als investeringssubsidie naar Riopact
0050	Patrimonium zonder maatschappelijk doel	220		181 494	-181 494	Aankoop gronden binnengebied Kriekerijstraat/Pastoriestraat + Kriekerijstraat naar 2023
0990	Begraafplaatsen	228	69 338	192 920	-123 582	Afscheidruimte Assenede en Oosteeklo, aankoop kelders en nissen naar 2023
0119	Overige algemene diensten	221	6 940	119 000	-112 060	Krediet schilderen gemeentehuis en plaatsen zonnepanelen naar 2023
0742	Sportinfrastructuur	221	40 601	136 265	-95 664	Project jeugd en sport Bassevelde in uitvoering
0670	Straatverlichting	250	119 593	214 668	-95 075	Afrekening 2022 OV-licht als dienst
0990	Begraafplaatsen	222		93 103	-93 103	Herinrichting parkbegraafplaats Bassevelde naar 2023
0119	Overige algemene diensten	241	88 497	175 870	-87 374	Investeringen IT, vervanging CE-post en digitale schermen naar 2023
0050	Patrimonium zonder maatschappelijk doel	261	98 386	180 963	-82 577	Krediet pastorij Bassevelde, luifel De Wegwijzer naar 2023
0720	Monumentenzorg	270		65 000	-65 000	Project kiosk Bassevelde naar 2023
0610	Gebiedsontwikkeling	214	5 062	68 548	-63 486	Budget Leader vervoerregio, opmaak klimaat- en hemelwaterplan en RUP'S naar 2023
0790	Erediensten	221		53 000	-53 000	Vervangen buitenschrijnwerk pastorij Assenede naar 2023
0790	Erediensten	664		52 556	-52 556	Investeringssubsidie kerkfabriek Assenede, Bassevelde en Oosteeklo naar 2023
0742	Sportinfrastructuur	220	7 506	60 000	-52 494	Aankoop perceelsgedeelte sportterreinen Kraaigemstr en aanleg parking jeugd en sport Bassevelde naar 2023
0680	Groene ruimte	243		40 000	-40 000	Vervanging voertuig plantsoenen naar 2023
0990	Begraafplaatsen	220	3 165	43 000	-39 835	Ecologische omvorming begraafplaats Oosteeklo en hek begraafplaats Bassevelde naar 2023
0200	Wegen	220	185 689	222 693	-37 003	Aankoop weggedeelte Rozemarijnstr/ Eendrachtstr en Leegstr/ Barakkenstr naar 2023
0310	Beheer van regen- en afvalwater	227	33 592	69 925	-36 333	Collector Assenedestr en saldo rio-projecten naar 2023
0742	Sportinfrastructuur	230		30 000	-30 000	Aankoop skatetoestellen/ inrichting skatepark naar 2023
0310	Beheer van regen- en afvalwater	228	8 799	30 000	-21 201	Duiker St-Bernardus naar 2023

MATERIËLE VERSCHILLEN TUSSEN MEERJARENPLAN EN REKENING - INVESTERINGEN (GEMEENTE)

ONTVANGSTEN		Code	BOEKJAAR 2022	MEERJARENPLAN 2022	VERSCHIL	VERKLARING
BELEIDSVELD						
0050	Patrimonium zonder maatschappelijk doel	150	11 046	868 409	-857 363	Investeringssubsidie renovatie gemeentehuis Assenede en beheersplan/ project pastorie Bassevelde naar 2023
0729	Overig beleid inzake het erfgoed	150	39 236	891 616	-852 380	Subsidie grafmonument De Block en BOU8 naar 2023
0310	Beheer van regen- en afvalwater	150	-550 611	-590 562	39 951	Afrekening subsidie doortocht N436
0200	Wegen	150		31 240	-31 240	Subsidie heraanleg trage wegen/ fietspaden (provincie)
0790	Erediensten	150	1 500	27 200	-25 700	Subsidie buitenschrijnwerk pastorie Assenede en herbestemming kerk Boekhoute naar 2023
0720	Monumentenzorg	150		25 000	-25 000	Subsidie kiosk naar 2023

MATERIËLE VERSCHILLEN TUSSEN MEERJARENPLAN EN REKENING - INVESTERINGEN (OCMW)

UITGAVEN		Code	BOEKJAAR 2022	MEERJARENPLAN 2022	VERSCHIL	VERKLARING
BELEIDSVELD						
0951	Dienstcentra	221	19 707	46 000	-26 293	Saldo onderhoud gebouwen DC naar 2023
0952	Assistentiewoningen	229	10 208	35 352	-25 143	Saldo onderhoud gebouwen De Moestuin naar 2023
0930	Sociale huisvesting	261	3 224	20 000	-16 776	Saldo onderhoud gebouwen sociale huisvesting naar 2023

MATERIËLE VERSCHILLEN TUSSEN MEERJARENPLAN EN REKENING - INVESTERINGEN (OCMW)

ONTVANGSTEN		Code	BOEKJAAR	MEERJARENPLAN	VERSCHIL	VERKLARING
BELEIDSVELD			2022	2022		
0903	Lokale opvanginitiatieven voor asielzoekers	150	2 637		2 637	Aanwending LOI-overschot voor investeringsuitgaven Trieststraat 11

GEMEENTE ASSENEDE

Kasteelstraat 1-3

KBO: 0207447861

NIS: 43002

O.C.M.W. ASSENEDE

Kasteelstraat 1-3

KBO: 0212237483

NIS: 43002

Algemeen directeur:

Frederik Willems

Financieel directeur:

Carla Van Dender

T4 : Evolutie van de financiële schulden

Jaarrekening 2022

Financiële nota Jaarrekening 2022

Volgnummer budgettaire boekhouding : 72568

Volgnummer algemene boekhouding : 23933

Schema T4 : Evolutie van de financiële schulden

Financiële schulden op 31 december	Rek 2020	Rek 2021	Rek 2022	Mjp 2023	Mjp 2024	Mjp 2025
A. Financiële schulden op lange termijn	10.557.990,95	9.270.866,10	8.034.251,52	6.801.057,60	5.635.554,96	5.820.395,96
1. Financiële schulden op 1 januari	12.219.887,88	10.557.990,95	9.270.866,10	8.034.251,52	6.801.057,60	5.635.554,96
2. Nieuwe leningen	429.006,79	5.905,64	119.592,52	184.841,00	184.841,00	184.841,00
3. Aflossingen	0,00	0,00	0,00	0,00	0,00	0,00
4. Overboekingen	-1.518.524,68	-1.293.030,49	-1.356.207,10	-1.405.545,54	-1.350.343,64	0,00
5. Andere mutaties	-572.379,04	0,00	0,00	-12.489,38	0,00	0,00
B. Financiële schulden op lange termijn die binnen het jaar vervallen	1.518.489,91	1.310.615,96	1.352.080,58	1.405.545,54	1.350.343,64	0,00
1. Financiële schulden op 1 januari	1.509.422,61	1.518.489,91	1.310.615,96	1.352.080,58	1.405.545,54	1.350.343,64
2. Aflossingen	-1.509.457,38	-1.500.904,44	-1.314.742,48	-1.364.569,96	-1.405.545,54	-1.350.343,64
3. Overboekingen	1.518.524,68	1.293.030,49	1.356.207,10	1.405.545,54	1.350.343,64	0,00
4. Andere mutaties	0,00	0,00	0,00	12.489,38	0,00	0,00
C. Financiële schulden op korte termijn	305.833,02	0,00	0,00	0,00	0,00	0,00
Totaal financiële schulden	12.382.313,88	10.581.482,06	9.386.332,10	8.206.603,14	6.985.898,60	5.820.395,96

GEMEENTE ASSENEDE

Kasteelstraat 1-3

KBO: 0207447861

NIS: 43002

O.C.M.W. ASSENEDE

Kasteelstraat 1-3

KBO: 0212237483

NIS: 43002

Algemeen directeur:

Frederik Willems

Financieel directeur:

Carla Van Dender

T5 : Toelichting bij de balans

Jaarrekening 2022

Financiële nota Jaarrekening 2022

Volgnummer budgettaire boekhouding : 72568

Volgnummer algemene boekhouding : 23933

Schema T5 : Toelichting bij de balans

Mutatiestaat van de vaste activa	Boekwaarde op 1/1	Aankopen	Verkopen	Overboekingen	Herwaardering	Afschrijving en waardevermindering	Andere mutaties	Boekwaarde op 31/12
A. Financiële vaste activa	10.598.043,68	5.517.161,05	26.462,39	0,00	-66.565,45	0,00	0,00	16.022.176,89
1. Extern verzelfstandigde agentschappen	0,00	0,00	0,00	0,00	0,00	0,00	0,00	0,00
2. Intergemeentelijke samenwerkingsverbanden en soortgelijke	8.060.174,77	5.517.145,92	26.462,39	0,00	-66.565,45	0,00	0,00	13.484.292,85
3. OCMW-verenigingen	225,00	0,00	0,00	0,00	0,00	0,00	0,00	225,00
4. Andere financiële vaste activa	2.537.643,91	15,13	0,00	0,00	0,00	0,00	0,00	2.537.659,04
B. Materiële vaste activa	45.563.114,94	1.765.526,18	6.620.775,11	0,00	0,00	-7.589.579,90	-8.631.581,71	39.665.864,20
1. Gemeenschapsgoederen	40.339.320,48	1.615.725,52	6.620.775,11	0,00	0,00	-7.841.841,49	-8.631.581,71	34.544.530,67
a. Terreinen en gebouwen	19.065.985,86	680.192,69	0,00	0,00	0,00	448.166,19	0,00	19.298.012,36
b. Wegen en andere infrastructuur	19.770.085,30	477.223,11	6.620.575,11	0,00	0,00	-8.527.951,96	-8.631.581,71	13.523.103,55
c. Installaties, machines en uitrusting	145.208,80	23.943,45	0,00	0,00	0,00	46.779,37	0,00	122.372,88
d. Meubilair, kantooruitrusting en rollend materieel	487.720,74	231.121,00	200,00	0,00	0,00	172.697,57	0,00	545.944,17
e. Leasing en soortgelijke rechten	566.853,64	119.592,52	0,00	0,00	0,00	12.890,49	0,00	673.555,67
f. Erfgoed	303.466,14	83.652,75	0,00	0,00	0,00	5.576,85	0,00	381.542,04
2. Bedrijfsmatige materiële vaste activa	2.245.407,30	48.190,28	0,00	0,00	0,00	94.483,87	0,00	2.199.113,71
a. Terreinen en gebouwen	2.219.178,50	48.190,28	0,00	0,00	0,00	94.483,87	0,00	2.172.884,91
b. Installaties, machines en uitrusting	26.228,80	0,00	0,00	0,00	0,00	0,00	0,00	26.228,80
c. Meubilair, kantooruitrusting en rollend materieel	0,00	0,00	0,00	0,00	0,00	0,00	0,00	0,00
d. Leasing en soortgelijke rechten	0,00	0,00	0,00	0,00	0,00	0,00	0,00	0,00
3. Andere materiële vaste activa	2.978.387,16	101.610,38	0,00	0,00	0,00	157.777,72	0,00	2.922.219,82
a. Terreinen en gebouwen	2.978.387,16	101.610,38	0,00	0,00	0,00	157.777,72	0,00	2.922.219,82
b. Roerende goederen	0,00	0,00	0,00	0,00	0,00	0,00	0,00	0,00
C. Immateriële vaste activa	164.632,15	5.062,25	0,00	0,00	0,00	11.147,49	0,00	158.546,91

Mutatiestaat van het nettoactief					
A. Kapitaalsubsidies en schenkingen	Boekwaarde op 1/1	Toevoeging	Verrekening	Andere mutaties	Boekwaarde op 31/12
GEMEENTE ASSENEDE	7.482.384,29	-296.562,17	3.233.061,44	0,00	3.952.760,68
OCMW ASSENEDE	1.193.232,76	2.636,86	51.778,93	0,00	1.144.090,69
Totaal	8.675.617,05	-293.925,31	3.284.840,37	0,00	5.096.851,37
B. Gecumuleerd overschot of tekort	Boekwaarde op 1/1	Overschot of tekort van het boekjaar	Tussenkost gemeente aan OCMW	Andere mutaties	Boekwaarde op 31/12
GEMEENTE ASSENEDE	14.277.264,84	5.235.161,72	-1.355.789,19	0,00	18.156.637,37
OCMW ASSENEDE	-3.146.289,03	-2.442.491,38	1.355.789,19	0,00	-4.232.991,22
Totaal	11.130.975,81	2.792.670,34	0,00	0,00	13.923.646,15
C. Herwaarderingsreserves	Boekwaarde op 1/1	Toevoeging	Terugneming	Andere mutaties	Boekwaarde op 31/12
GEMEENTE ASSENEDE	2.490.987,68	0,00	66.565,45	0,00	2.424.422,23
OCMW ASSENEDE	0,00	0,00	0,00	0,00	0,00
Totaal	2.490.987,68	0,00	66.565,45	0,00	2.424.422,23
D. Overig nettoactief	Boekwaarde op 1/1	Wijziging kapitaal		Andere mutaties	Boekwaarde op 31/12
GEMEENTE ASSENEDE	37.426.684,67	0,00		0,00	37.426.684,67
OCMW ASSENEDE	1.664.168,36	0,00		0,00	1.664.168,36
Totaal	39.090.853,03	0,00		0,00	39.090.853,03
E. Totaal nettoactief	Boekwaarde op 1/1			Andere mutaties	Boekwaarde op 31/12
GEMEENTE ASSENEDE	61.677.321,48			283.183,47	61.960.504,95
OCMW ASSENEDE	-288.887,91			-1.135.844,26	-1.424.732,17
Totaal	61.388.433,57			-852.660,79	60.535.772,78

Bijlagen

- SUB** Overzicht van de verstrekte subsidies
- PS** De proef- en saldibalans per 31/12/2022
- 0** Detail van de niet in de balans opgenomen rechten en plichten
- FVA** Overzicht van de financiële vaste activa (deelnemingen)
- LT-V** Overzicht van de lange termijn vorderingen en toegestane leningen
- LT-S** Overzicht van de lange termijn schulden en leningen
- PAT** Detail van de desinvesteringen en buitengebruikstellingen
- BK** Aansluiting werkkapitaal
- RISC** Financiële risico's
- W** Waarderingsregels
- 258** Overzicht van de overgedragen kredieten (art. 258 van het DLB)
- TR** Toelichting over transacties met buitengewone invloed op het resultaat

OVERZICHT VERSTREKTE WERKINGS- EN INVESTERINGSSUBSIDIES 2022 PER BELEIDSVELD

INVESTERINGSSUBSIDIES	Code	BOEKJAAR 2022	MEERJARENPLAN 2022
	664		
0310 Beheer van regen- en afvalwater		1.103.429	1.428.930
0410 Brandweer		60.273	60.273
0340 Aankoop, inrichting en beheer van natuur, groen en bos		23.581	23.582
0790 Erediensten			52.556
		1.187.283	1.565.340

-- AR --	AR-OMSCHRIJVING	31/12/2021	DEBET	CREDIT	31/12/2022
1090000	Saldo beginbalans	-39.090.853,03	27.084.481,40	66.175.334,43	-39.090.853,03
1220000	Herwaarderingsreserves op financiële vaste activa	-2.490.987,68	149.312,90	2.573.735,13	-2.424.422,23
1400000	Overgedragen overschot van de vorige dienstjaren - gecumulee rd	-11.130.975,81	164.489.942,94	178.413.589,09	-13.923.646,15
1500000	Investeringsubsidies en -schenkingen in kapitaal met vorder	-12.387.878,45	1.772.346,82	12.396.327,07	-10.623.980,25
1500009	Investeringsubsidies en -schenkingen in kapitaal met vorder	6.625.510,25	8.808.476,20	273.468,59	8.535.007,61
1500100	Investeringsubsidies en -schenkingen in kapitaal met vorder	-161.436,38		161.436,38	-161.436,38
1500109	Investeringsubsidies en -schenkingen in kapitaal met vorder	1.600,00	43.711,53		43.711,53
1500200	Investeringsubsidies en -schenkingen in kapitaal met vorder	-2.682.092,56	1.101.222,88	5.253.288,33	-4.152.065,45
1500209	Investeringsubsidies en -schenkingen in kapitaal met vorder	272.994,96	1.586.251,50		1.586.251,50
1510000	Investeringsubsidies en -schenkingen in kapitaal met vorder	-281.744,31		281.744,31	-281.744,31
1520000	Investeringsubsidie in de vorm van terugbetaling v leningen	-1.294.028,97		1.294.028,97	-1.294.028,97
1520009	Investeringsubsidie in de vorm van terugbetaling v leningen	1.231.458,41	1.251.433,35		1.251.433,35
1600000	Voorzieningen voor pensioenen en soortgelijke verplichtingen	-3.132.436,54	3.297.218,45	5.481.550,54	-2.184.332,09
1600100	Voorzieningen responsabiliseringsbijdrage	-2.265.720,00	1.607.558,00	5.293.414,00	-3.685.856,00
1720000	Leasingschulden en soortgelijke schulden in het kader van	-363.125,47	48.458,71	482.717,99	-434.259,28
1721000	Andere leasingschulden en soortgelijke schulden tlv het best	-1.978.270,29	263.342,76	1.978.270,29	-1.714.927,53
1733000	Schulden aan kredietinstellingen aangegaan door het bestuur	-6.929.470,34	1.044.405,63	6.929.470,34	-5.885.064,71
1800100	Ontvangen vooruitbetalingen op investeringsubsidies - LOI	-142.469,48	2.636,86	142.469,48	-139.832,62
2140000	Plannen en studies	511.514,75	511.514,75		511.514,75
2140007	Plannen en studies - in uitvoering	132.336,27	137.398,52		137.398,52
2140009	Plannen en studies - afschrijvingen	-479.218,87		490.366,36	-490.366,36
2200000	Terreinen - gemeenschapsgoederen	3.206.897,88	3.210.063,17		3.210.063,17
2200007	Terreinen - gemeenschapsgoederen - in uitvoering	1.121.902,97	1.343.109,59	28.011,57	1.315.098,02
2201000	Terreinen van gebouwen - gemeenschapsgoederen	2.087.701,61	2.087.701,61		2.087.701,61
2202000	Terreinen van wegen - gemeenschapsgoederen	3.392.780,07	3.392.780,07		3.392.780,07
2203000	Terreinen van waterlopen - gemeenschapsgoederen	181.891,70	181.891,70		181.891,70
2210000	Gebouwen - gemeenschapsgoederen	13.143.588,08	13.287.766,62		13.287.766,62
2210007	Gebouwen - gemeenschapsgoederen - in uitvoering	1.759.541,90	2.099.195,71		2.099.195,71
2210009	Gebouwen - gemeenschapsgoederen - afschrijvingen	-6.375.913,31		6.798.675,69	-6.798.675,69
2220000	Bebouwde terreinen - gemeenschapsgoederen	1.321.211,73	1.321.211,73		1.321.211,73
2220007	Bebouwde terreinen - gemeenschapsgoederen - in uitvoering	192.220,13	196.361,12	4.140,99	192.220,13
2220009	Bebouwde terreinen - gemeenschapsgoederen - afschrijvingen	-965.836,90		991.240,71	-991.240,71
2240000	Wegen	33.873.108,47	36.217.376,63		36.217.376,63
2240007	Wegen - in uitvoering	2.135.772,10	2.411.227,32	2.256.454,57	154.772,75
2240009	Wegen - afschrijvingen	-23.761.784,34		24.305.108,31	-24.305.108,31
2250000	Overige infrastructuur betreffende de wegen	1.142.596,75	1.144.994,35	172,20	1.144.822,15
2250009	Overige infrastructuur betreffende de wegen - afschrijvingen	-456.908,47		475.166,30	-475.166,30
2260000	Waterlopen en waterbekkens	263.789,72	263.789,72		263.789,72
2260009	Waterlopen en waterbekkens - afschrijvingen	-133.312,41		141.306,03	-141.306,03
2270000	Riolering en afvalwaterzuivering	14.639.775,50	21.897.951,09	21.897.951,09	
2270007	Riolering en afvalwaterzuivering- in uitvoering	578.789,73	614.446,11	614.446,11	
2270009	Riolering en afvalwaterzuivering - afschrijvingen	-9.141.289,22	9.141.289,22	9.141.289,22	
2280000	Riolering		8.799,12		8.799,12
2280009	Riolering - afschrijvingen			266,64	-266,64
2280900	Overige onroerende infrastructuur	1.029.521,68	1.098.859,87		1.098.859,87
2280909	Overige onroerende infrastructuur - afschrijvingen	-399.974,21		443.469,41	-443.469,41
2290100	Terreinen van gebouwen - bedrijfsmatige MVA	936.401,46	936.401,46		936.401,46
2291000	Gebouwen - bedrijfsmatige materiële vaste activa	3.026.620,78	3.075.398,35	3.224,15	3.072.174,20
2291007	Gebouwen - bedrijfsmatige materiële vaste activa - in uitvoe	21.153,64	23.790,50		23.790,50
2291009	Gebouwen - bedrijfsmatige materiële vaste activa - afschrijv	-1.764.997,38	6,06	1.859.487,31	-1.859.481,25
2300000	Installaties, machines en uitrusting - gemeenschapsgoederen	1.056.789,14	1.090.630,34	9.897,75	1.080.732,59
2300009	Installaties, machines en uitrusting - gemeenschapsgoederen	-911.580,34		958.359,71	-958.359,71
2350000	Installaties, machines en uitrusting - bedrijfsmatige materi	26.228,80	26.228,80		26.228,80
2400000	Meubilair - gemeenschapsgoederen	312.727,28	321.445,61		321.445,61
2400009	Meubilair - gemeenschapsgoederen - afschrijvingen	-265.085,03		275.663,86	-275.663,86
2401000	Kunstwerken - niet erfgoed - aanschaffingswaarde	133.705,40	138.303,40		138.303,40
2410000	Informaticamaterieel - gemeenschapsgoederen	1.256.088,67	1.388.251,60	9.915,57	1.378.336,03
2410009	Informaticamaterieel - gemeenschapsgoederen - afschrijvingen	-1.068.573,29		1.175.799,03	-1.175.799,03
2420000	Kantooruitrusting - gemeenschapsgoederen	4.310,82	4.310,82		4.310,82

-- AR --	AR-OMSCHRIJVING	31/12/2021	DEBIT	CREDIT	31/12/2022
2420009	Kantooruitrusting - gemeenschapsgoederen - afschrijvingen	-4.310,82		4.310,82	-4.310,82
2430000	Rollend materieel - gemeenschapsgoederen	799.754,48	895.511,79	16.105,80	879.405,99
2430009	Rollend materieel - gemeenschapsgoederen - afschrijvingen	-680.896,77	15.705,80	735.789,77	-720.083,97
2500000	Terreinen en gebouwen in leasing of op grond van een soortge	5.239.471,64	5.793.976,59	434.912,43	5.359.064,16
2500009	Terreinen en gebouwen in leasing of op grond van een soortge	-4.672.618,00	71.993,27	4.757.501,76	-4.685.508,49
2600000	Terreinen - andere MVA	77.690,53	77.690,53		77.690,53
2601000	Terreinen van gebouwen - andere MVA	1.280.792,76	1.280.792,76		1.280.792,76
2610000	Gebouwen - andere MVA	4.151.391,61	4.269.312,79	16.310,80	4.253.001,99
2610009	Gebouwen - andere MVA - afschrijvingen	-2.671.785,95		2.817.023,17	-2.817.023,17
2620000	Bebouwde terreinen - andere MVA	221.747,82	221.747,82		221.747,82
2620009	Bebouwde terreinen - andere MVA - afschrijvingen	-81.449,61		93.990,11	-93.990,11
2700000	Onroerend erfgoed	247.518,39	331.183,24	12,10	331.171,14
2700007	Onroerend erfgoed - in uitvoering	57.231,01	57.231,01		57.231,01
2700009	Onroerend erfgoed - afschrijvingen	-1.957,78		7.534,63	-7.534,63
2750100	Kunstwerken	674,52	674,52		674,52
2810000	Belangen in intergemeentelijke samenwerkingsverbanden en	5.582.059,55	11.099.209,55	26.462,39	11.072.747,16
2811000	Belangen in intergemeentelijk samenwerkingsverbanden- nog te	-1.500,00	5.517.170,92	5.518.675,00	-1.504,08
2818000	Belangen in intergemeentelijke samenwerkingsverbanden - herw aarding	2.479.615,22	2.562.362,67	149.312,90	2.413.049,77
2830000	Belangen in OCMW-verenigingen	450,00	450,00		450,00
2831000	Belangen in OCMW-verenigingen - Te volstorten	-225,00		225,00	-225,00
2840000	Andere aandelen - aanschaffingswaarde	3.593.885,67	3.593.885,67		3.593.885,67
2841000	Andere aandelen - nog te storten bedragen (-)	-1.067.814,22	15,13	1.067.814,22	-1.067.799,09
2848000	Andere aandelen - herwaardering	11.372,46	11.372,46		11.372,46
2880000	Borgtochten betaald in contanten	200,00	15.589,28	15.389,28	200,00
2903004	Vorderingen wegens toegestane leningen aan het AGB	7.884.545,00	8.390.710,88	205.699,11	8.185.011,77
2903008	Vorderingen wegens toegestane leningen aan IGS	12.523,95	12.523,95		12.523,95
2903009	Vorderingen wegens toegestane leningen aan andere entiteiten	25.000,00	35.000,00	15.000,00	20.000,00
4000000	Vorderingen	441.270,88	4.030.932,59	3.859.805,93	171.126,66
4002001	Aflossingen toegestane leningen - nominale waarde	8.379,80	132.251,07	123.871,27	8.379,80
4002013	Klanten openstaande vorderingen NOB	11.319,79	11.370,33	2.994,43	8.375,90
4005001	Te ontvangen creditintresten op financiële rekeningen	138,61	20.649,41	18.845,79	1.803,62
4050000	Borgtochten betaald in contanten	132,40	1.301,60	1.169,10	132,50
4060000	Gestorte voorschotten en vooruitbetalingen	632.956,92	1.186.193,99	1.023.864,94	162.329,05
4070000	Dubieuze vorderingen	11.566,50	11.566,50		11.566,50
4080000	Interne rekening-courant Gemeente-OCMW	2.498.379,04	80.723.538,43	78.730.948,58	1.992.589,85
4090000	Waardeverminderingen op vorderingen	-1.900,00		11.566,50	-11.566,50
4130000	Vorderingen uit belastingen	431.345,15	1.142.301,68	799.448,82	342.852,86
4131000	Te ontvangen aanvullende belastingen	604.384,95	11.000.333,74	10.296.149,77	704.183,97
4135000	Vorderingen uit de recuperatie van individuele hulpverlening door het OCMW	55.938,55	173.129,20	107.928,69	65.200,51
4151000	Vorderingen wegens investeringsubsidies	578.946,79	2.974.875,18	2.918.734,69	56.140,49
4153000	Vorderingen wegens werkingsubsidies	412.489,33	9.074.102,63	8.720.775,71	353.326,92
4161000	Diverse niet-operationele vorderingen uit niet-ruiltransacties	52.293,48	144.423,96	52.293,48	92.130,48
4220000	Leasingschulden en soortgelijke schulden in kader van	-35.968,24	40.198,33	84.426,95	-44.228,62
4221000	Andere leasingschulden en soortgelijke schulden	-256.745,66	256.745,66	520.088,42	-263.342,76
4233000	Schulden aan kredietinstellingen aangegaan door het bestuur	-1.017.902,06	1.017.798,49	2.062.307,69	-1.044.509,20
4400000	Leveranciers	-696.109,18	7.059.410,63	7.530.654,90	-471.244,27
4453000	Vervallen kapitaalaflossingen en intrest aan kredietinstellingen	-342.338,16	546.707,83	877.650,64	-330.942,81
4480000	Interne rekening-courant Gemeente-OCMW	-2.498.379,04	1.355.789,19	3.348.379,04	-1.992.589,85
4491001	Ontvangen vooruitbetalingen nutsvoorzieningen	-1.936,02		1.936,02	-1.936,02
4493000	Borgtochten ontvangen in contanten	-10.202,04	57.415,60	69.212,64	-11.797,04
4499000	INTERNE RC FLUVIUS	-21.575,89	21.171,44	41.082,29	-19.910,85
4530000	Ingehouden bedrijfsvoorheffing	-177.602,46	1.159.405,06	1.358.159,63	-198.754,57
4540000	Rijksdienst voor sociale zekerheid	-149.041,79	11.233.301,63	11.694.985,82	-461.684,19
4550000	Bezoldigingen	-13.342,56	4.670.020,17	4.687.023,61	-17.003,44
4600000	Voorzieningen voor pensioenen en soortgelijke verplichtingen	-172.103,28	138.011,31	314.940,28	-176.928,97
4600100	Voorziening aansluitingsbijdrage	-15.420,00		272.126,00	-272.126,00
4601000	Voorziening aansluitingsbijdrage	-132.740,00	132.740,00	132.740,00	
4610000	Voorziening vakantiegeld	-369.968,03	49.769,38	509.494,58	-459.725,20
4751000	Te betalen btw - centralisatie	-133.828,64	424.979,42	424.979,42	
4760000	Te betalen roerende voorheffing	-41,58	324,60	410,90	-86,30
4810000	Operationele schulden inzake sociale dienstverlening OCMW	-25.116,46	791.336,61	871.351,09	-80.014,48
4820000	Ontvangen voorschotten en terugbetalingen inzake subsidies	-125.369,80		186.301,20	-186.301,20
4830000	Ontvangen voorschotten en vooruitbetalingen	-14.754,89	17.208,89	32.367,22	-15.158,33
4890000	Te betalen toegestane subsidies	-78.423,13	3.847.606,10	3.987.736,77	-140.130,67

-- AR --	AR-OMSCHRIJVING	31/12/2021	DEBIT	CREDIT	31/12/2022
4891000	Andere diverse schulden uit niet-ruiltransacties	-3.516,62	4.204,02	8.783,43	-4.579,41
4943004	Vorderingen wegens toegestane leningen aan het AGB	178.701,04	677.993,28	479.848,07	198.145,21
4943009	Vorderingen wegens toegestane leningen aan andere entiteiten	5.000,00	260.000,00	255.000,00	5.000,00
5300010	Beleggingsfonds Belfius Publi SF	542.671,82	558.525,15		558.525,15
5500000	Kredietinstellingen	11.600.620,70	36.631.674,87	25.116.598,98	11.515.075,89
5500100	ZR BNP	478.355,10	498.281,16	32.907,16	465.374,00
5500110	ZR KBC	-305.001,73	305.001,73	305.001,73	
5700000	Kassen	6.502,38	63.672,42	55.449,81	8.222,61
6000100	Aankopen van roerende goederen bestemd voor verkoop - cafeta	4.531,45	13.759,89		13.759,89
6000200	Aankopen van roerende goederen bestemd voor verkoop - maalti	40.792,61	65.009,33		65.009,33
6000300	Aankopen van roerende goederen bestemd voor verkoop - divers	58.327,10	44.499,79	212,96	44.286,83
6100200	Huur en huurlasten van gehuurde onroerende goederen (lange t	125.222,03	135.498,03		135.498,03
6102001	Canon - Periodieke erfpachtvergoedingen	133.704,96	141.337,20		141.337,20
6103100	Benodigdheden voor gebouwen	71.516,65	65.188,08	2.813,88	62.374,20
6103200	Prestaties van derden voor onderhoud en herstelling gebouwen	193.154,80	238.588,78	37.452,20	201.136,58
6110100	Elektriciteit van gebouwen	76.427,40	141.642,78	11.676,68	129.966,10
6110200	Elektriciteit openbare verlichting	295.611,03	417.631,34		417.631,34
6110300	Elektriciteit pompen	3.484,50	3.297,28	63,00	3.234,28
6111000	Gas	80.860,66	224.103,74	16.699,00	207.404,74
6113000	Water	24.414,36	27.388,23	2.510,61	24.877,62
6120100	Verzekering gebouwen	6.376,01	6.756,72	89,15	6.667,57
6120200	Verzekering voertuigen	12.207,32	13.491,59	442,75	13.048,84
6120300	Verzekering materialen	2.358,91	3.049,62		3.049,62
6120400	Verzekering burgerlijke aansprakelijkheid	15.174,13	13.592,25		13.592,25
6120500	Verzekering pensioenfonds mandatarissen	657.131,00	37.831,00		37.831,00
6130100	Erelonen en vergoedingen notarissen, deurwaarders, advocaten	19.813,83	31.698,64	646,51	31.052,13
6130200	Erelonen en vergoedingen commissies, jury & adviesraden	2.300,06	1.981,19		1.981,19
6130300	Erelonen en vergoedingen auteursrechten	3.444,24	4.339,92	52,64	4.287,28
6130400	Erelonen en vergoedingen voor optredens, lesgevers, gidsen,	36.130,30	51.976,78	1.453,41	50.523,37
6130500	Erelonen en vergoedingen expertises	187.247,13	196.586,78	1.017,66	195.569,12
6130600	Erelonen en vergoedingen voor selectie personeel	12.384,77	10.778,33	2.338,09	8.440,24
6130700	Erelonen en vergoedingen financieel beheer	3.916,80	4.201,19	37,90	4.163,29
6140100	Kantoorbenodigdheden	19.526,05	16.383,17	1.406,78	14.976,39
6140200	Documentatie en abonnementen	17.771,87	20.112,86	127,43	19.985,43
6140300	Post- en frankeringskosten	65.197,49	59.563,25	2.625,86	56.937,39
6140400	Telefoon en internet	44.627,04	54.049,31	11.373,91	42.675,40
6140500	Huur en onderhoudskosten bureaumateriaal	31.720,14	31.945,24	3.134,32	28.810,92
6140600	Beheers- en werkingskosten informatica	249.409,89	335.096,92	30.633,24	304.463,68
6140700	Representatie- en receptiekosten	53.333,57	65.867,51	4.635,37	61.232,14
6140800	Drukwerk en andere administratieve prestaties van derden	136.930,00	163.434,11	3.580,08	159.854,03
6140900	Administratieve kosten	47.727,13	49.804,94	93,69	49.711,25
6141000	Opleidingskosten	24.867,70	28.783,53	554,18	28.229,35
6141100	Reis- en verblijfkosten	31.843,01	26.100,99	4,14	26.096,85
6150100	Technische benodigdheden	148.026,18	241.999,45	32.245,65	209.753,80
6150200	Kosten werkkleding en persoonlijke uitrusting	18.414,75	16.333,67	26,64	16.307,03
6150300	Aankoop benodigdheden voor voertuigen		986,92		986,92
6150310	Olie en brandstof voor voertuigen	37.212,19	51.115,41		51.115,41
6150320	Onderhoud en herstelling voertuigen	31.719,26	50.937,57	646,75	50.290,82
6150390	Overige kosten voertuigen	5.297,36	8.853,09		8.853,09
6150410	Benodigdheden voor aanleg en onderhoud van wegen, waterlopen	33.182,62	42.879,08	6.563,88	36.315,20
6150420	Prestaties van derden voor wegen, waterlopen en rioleringen	283.645,60	185.053,44	6.418,49	178.634,95
6150430	Sneeuwopruiming en ijzelbestrijding	66.549,92	51.963,77		51.963,77
6150500	Huur en onderhoudskosten technisch materiaal	19.689,73	21.851,59	4.984,45	16.867,14
6150600	Technische prestaties van derden	544.110,26	606.729,32	44.126,31	562.603,01
6160100	Lidmaatschappen	60.553,84	61.674,45		61.674,45
6160900	Overige exploitatiekosten	123.650,26	63.948,78	287,36	63.661,42
6170000	Vergoeding voor personen ter beschikking gesteld van het bes	23.433,34	45.674,78		45.674,78
6200000	Wedden mandatarissen	266.189,12	289.131,97	2.382,41	286.749,56
6200100	Vakantiegeld mandatarissen	15.683,58	17.229,20		17.229,20
6200200	Eindejaarstoelage mandatarissen	17.206,21	18.236,05		18.236,05
6200400	Presentiegelden mandatarissen	59.998,11	74.936,86	11.075,70	63.861,16
6201000	Bezoldigingen vastbenoemd personeel	1.317.120,23	1.390.408,55	9.480,06	1.380.928,49
6201100	Vakantiegeld vastbenoemd personeel	122.150,04	104.098,99		104.098,99
6201200	Eindejaarstoelage vastbenoemd personeel	89.845,66	90.684,58		90.684,58

-- AR --	AR-OMSCHRIJVING	31/12/2021	DEBIT	CREDIT	31/12/2022
6201300	Vergoedingen vastbenoemd personeel	9.034,05	12.165,40	12,74	12.152,66
6203000	Bezoldigingen contractueel personeel	2.894.121,76	3.307.935,86	10.820,71	3.297.115,15
6203100	Vakantiegeld contractueel personeel	247.778,89	305.263,58	356,56	304.907,02
6203200	Eindejaarstoelage contractueel personeel	237.233,41	260.893,93	75,40	260.818,53
6203300	Vergoedingen contractueel personeel	13.254,59	6.283,99		6.283,99
6204000	Bezoldigingen tewerkstellingsprojecten	38.776,70	43.006,21	1.083,34	41.922,87
6204100	Vakantiegeld tewerkstellingsprojecten	8.215,40	3.096,94		3.096,94
6204200	Eindejaarstoelage tewerkstellingsprojecten	3.827,66	3.857,84		3.857,84
6207300	Vergoedingen onderwijzend personeel ten laste van het bestuu	4.175,08	4.674,38		4.674,38
6208000	Bezoldigingen onderwijzend personeel ten laste van andere ov	495.787,00	495.787,00		495.787,00
6210000	Werkgeversbijdragen wettelijke verzekeringen - mandatarissen	8.329,98	10.691,96		10.691,96
6211000	Werkgeversbijdragen wettelijke verzekeringen - vast benoemd	618.045,12	671.793,94	4.479,32	667.314,62
6211300	Werkgeversbijdragen wettelijke verzekeringen op vergoedingen	1.148,98	1.624,30	1,97	1.622,33
6213000	Werkgeversbijdragen wettelijke verzekeringen - contractueel	985.600,94	1.129.335,88	5.600,97	1.123.734,91
6213300	Werkgeversbijdragen wettelijke verzekeringen op vergoedingen	2.343,30	1.689,96	0,98	1.688,98
6219000	Responsabiliseringsbijdrage	64.080,80	196.287,40	38.387,70	157.899,70
6221100	Hospitalisatieverzekering - vastbenoemd personeel	3.556,51	3.193,92	549,99	2.643,93
6223000	2de pensioenpijler - contractueel personeel	93.066,45	121.335,81	15.242,93	106.092,88
6223100	Hospitalisatieverzekering - contractueel personeel	7.277,76	8.217,59	887,81	7.329,78
6230100	Vergoeding woon-werkverkeer	15.927,79	17.816,52		17.816,52
6230300	Maaltijdcheques	201.612,05	202.117,50		202.117,50
6230400	Bijdragen aan de gemeentelijke sociale dienst	6.757,39	7.436,41		7.436,41
6230500	Vakbondspremies	8.190,23	7.448,00		7.448,00
6230600	Vergoedingen prestaties arbeidsgeneeskundige dienst	24.811,06	35.051,48	12.711,42	22.340,06
6230700	Verzekering arbeidsongevallen	72.241,06	65.431,24	14.240,45	51.190,79
6230800	Kosten wegens politiek verlof	6.491,60	15.823,43	1.525,79	14.297,64
6240000	Pensioenen mandatarissen	147.243,43	194.818,21		194.818,21
6301000	Afschrijvingen op immateriële vaste activa	11.147,51	6.134.758,58	6.123.611,09	11.147,49
6302000	Afschrijvingen op materiële vaste activa	1.782.636,19	1.551.715,38	6,06	1.551.709,32
6340000	Waardeverminderingen op operationele vorderingen op korte te rmijn ...		9.666,50		9.666,50
6341000	Waardeverminderingen op operationele vorderingen op korte te rmijn ...	-3.023,49			
6350000	Voorzieningen voor pensioenen en soortgelijke verplichtingen - toevoeging	1.715.906,37	3.299.820,00		3.299.820,00
6351000	Voorzieningen voor pensioenen en soortgelijke verplichtingen - bes...	-287.602,88		2.698.996,76	-2.698.996,76
6360000	Voorzieningen voor vakantiegeld - toevoeging	19.284,15	89.757,17		89.757,17
6361000	Voorzieningen voor vakantiegeld - besteding en terugneming (-)	-98.298,16			
6400110	Onroerende voorheffing	19.492,07	45.029,36	12.941,40	32.087,96
6400120	Roerende voorheffing	355,49	1.019,04		1.019,04
6400130	Belastingen en taksen (favv, sabam, billijke verg, rep, pold	43,65	803,92		803,92
6420000	Minderwaarde op realisatie van operationele vorderingen	2.462,02	12.230,53		12.230,53
6430200	Tussenkost in exploitatiekosten	7.000,00	5.500,00		5.500,00
6480000	Toekenning leefloon	383.141,97	438.122,83	4.751,52	433.371,31
6480200	Toekenning installatiepremie	8.118,10	21.476,90		21.476,90
6481000	Toekenning dienstverlening in speciën	41.956,71	48.083,65	271,42	47.812,23
6481020	Kosten minimale levering aardgas	279,22	5.563,14	132,66	5.430,48
6481050	Tegemoetkoming in kosten energielevering (energieschulden)	420,93	1.889,84	218,79	1.671,05
6481080	Kosten socio-culturele participatie en kinderarmoede	357,91	2.328,98	120,00	2.208,98
6481090	Toekenning federale stookoliepremie - verwarmingsfonds	17.870,58	24.454,16		24.454,16
6481110	Voorschotten op werkloosheidsuitkering en dergelijke	7.760,04	39.383,83		39.383,83
6482050	Begrafeniskosten		4.934,54		4.934,54
6482060	Kosten ivm gezondheidszorg	13.533,20	15.105,44	190,30	14.915,14
6482110	Verblijfkosten in rusthuizen	34.395,45	57.416,72	9.957,40	47.459,32
6482120	Verblijfkosten in opvangtehuizen		256,50		256,50
6482320	Tegemoetkoming steunverlenend centrum aan buitenlandse behoe	49.977,57	329.442,71	135,49	329.307,22
6482470	Toekenning van huurwaarborgen	12.238,07	9.260,00		9.260,00
6486100	Steuu ikv COVID-19	9.613,85	793,95		793,95
6490100	Toegestane werkingsubsidies aan gezinnen	1.920,00	1.300,00		1.300,00
6490200	Toegestane werkingsubsidies aan ondernemingen	909.633,97	729.372,84	60.507,50	668.865,34
6490300	Toegestane werkingsubsidies aan verenigingen	243.325,17	199.596,93	6.157,22	193.439,71
6490400	Toegestane werkingsubsidie aan andere overheidsinstellingen	37.279,45	47.039,03		47.039,03
6490401	Toegestane werkingsubsidie aan andere overheidsinstellingen	28.956,16	84.561,18	19.765,26	64.795,92
6490402	Toegestane werkingsubsidie aan andere overheidsinstellingen	56.036,44	75.923,45		75.923,45
6490403	Toegestane werkingsubsidie aan andere overheidsinstellingen	1.496.046,00	1.700.000,00		1.700.000,00
6490404	Toegestane werkingsubsidie aan andere overheidsinstellingen	586.276,20	651.412,09		651.412,09
6490405	Toegestane werkingsubsidie aan andere overheidsinstellingen	359,13	360,90		360,90

-- AR --	AR-OMSCHRIJVING	31/12/2021	DEBET	CREDIT	31/12/2022
6490406	Toegestane werkingsubsidie aan andere overheidsinstellingen	53.704,98	63.205,77		63.205,77
6490900	Samenwerkingsovereenkomsten	103.180,00	118.859,76		118.859,76
6495000	Prijssubsidies	139.526,94	358.251,86	6.511,98	351.739,88
6500100	Financiële kosten van leningen ten laste van het bestuur	273.848,05	238.630,24		238.630,24
6500200	Financiële kosten leasingschulden	37.017,60	32.080,18		32.080,18
6500300	Overige financiële kosten	3,39	2.718,48	151,25	2.567,23
6570100	Debetintresten bankrekeningen	190,73	151,25		151,25
6640000	Toegestane investeringsubsidies	168.025,51	1.187.282,93		1.187.282,93
6930000	Over te dragen overschot van het boekjaar	2.774.861,71	46.353.147,85	42.473.775,32	3.879.372,53
6941000	Tussenkost in het tekort van het OCMW		1.355.789,19		1.355.789,19
7000001	Opbrengsten uit verkopen	-57.461,47	970,00	40.378,35	-39.408,35
7005001	Opbrengsten uit maaltijden	-48.437,70	758,00	74.628,30	-73.870,30
7005002	Opbrengsten uit cafetaria	-8.270,00		23.685,29	-23.685,29
7005003	Opbrengsten uit activiteiten	-818,50		3.633,95	-3.633,95
7005004	Opbrengsten uit waterrij	-972,00	22,50	1.327,50	-1.305,00
7010001	Opbrengsten uit inschrijvings- of toegangsgelden	-28.589,40	6.602,10	44.821,94	-38.219,84
7020001	Opbrengsten uit prestaties	-1.087.071,30	48.738,37	428.067,17	-379.328,80
7040000	Opbrengsten uit tussenkomsten	-14.235,55	604,59	15.278,30	-14.673,71
7050001	Opbrengsten uit verhuur zalen en lokalen	-26.682,03	200,00	32.447,39	-32.247,39
7050002	Opbrengsten uit verhuur woningen en flats	-297.428,67	887,60	335.494,09	-334.606,49
7050003	Opbrengsten uit verpachtingen	-5,00		5,00	-5,00
7050004	Andere opbrengsten uit verhuur onroerende goederen	-24.757,34		25.900,64	-25.900,64
7060000	Opbrengsten uit groene energie			3.691,30	-3.691,30
7060001	Opbrengsten uit concessies	-46.900,00	1.200,00	71.920,00	-70.720,00
7300000	Opcentiemen op de onroerende voorheffing	-3.289.222,06		3.431.807,00	-3.431.807,00
7301000	Aanvullende belasting op de personenbelasting	-4.610.240,95	2.071,81	4.777.703,97	-4.775.632,16
7302000	Motorrijtuigen	-235.440,94	54,50	235.667,14	-235.612,64
7304000	Gewestbelasting op verwaarlozing woningen en gebouwen	-125,00		125,00	-125,00
7315000	Afgifte identiteitsbewijzen, paspoorten, trouwboekjes, uittr	-67.398,46	2.429,00	99.821,75	-97.392,75
7316000	Aanvragen omgevingsvergunning	-18.040,20	4.099,80	23.860,90	-19.761,10
7331400	Ontgraving	-750,00		1.000,00	-1.000,00
7332100	Milieubelasting	-476.996,25	19.425,00	461.100,00	-441.675,00
7332300	Afgifte zakken, klevers, recipiënten	-347.707,75	11.802,50	292.797,50	-280.995,00
7332500	Toegang containerpark	-61.421,77	150,00	62.940,00	-62.790,00
7339999	Andere belastingen inzake openbare hygiëne			5.500,00	-5.500,00
7341500	Diensten verhuur voertuigen met bestuurder	-2.124,00		2.616,79	-2.616,79
7360000	Plaatsrecht markten	-6.569,50	423,50	6.289,00	-5.865,50
7360100	Plaatsrecht kermissen	-3.215,00	50,00	3.115,00	-3.065,00
7361000	Andere inname openbaar domein	-37.139,00		37.139,00	-37.139,00
7372000	Niet-bebouwde percelen	-93.818,97	361,15	45.394,95	-45.033,80
7374000	Leegstaande woningen en gebouwen	-82.466,96	23.408,27	105.226,65	-81.818,38
7377000	Tweede verblijven	-22.137,50		16.450,00	-16.450,00
7390000	Gemeentelijke administratieve sanctie	-3.084,81		3.250,00	-3.250,00
7400000	Gemeentefonds - basisdotatie	-4.074.566,00		4.213.433,00	-4.213.433,00
7400100	Gemeentefonds - aanvullende dotaties	-369.591,47		369.591,47	-369.591,47
7402000	Regularisatiepremie gesubsidieerde contractuelen	-554.082,81	33.207,33	443.646,39	-410.439,06
7402900	Overige algemene werkingssubsidies	-734.403,14	55.961,33	936.013,64	-880.052,31
7405001	Sociale maribel	-210.483,01	60.931,40	209.741,94	-148.810,54
7405002	Personeelssubsidies algemeen	-4.250,00		1.000,00	-1.000,00
7405003	Subsidie VDAB - TWE	-11.495,00		12.625,00	-12.625,00
7405004	Tegemoetkoming RVA - SINE	-34.415,38		18.634,77	-18.634,77
7405005	Tegemoetkoming RSZPPO - SINE	121.759,05			
7405006	Bijdragen van de overheid voor de bezoldiging van het onderw	-495.787,00		495.787,00	-495.787,00
7405500	Extra subsidie VIA-gelden	-90.764,11	6.532,75	169.007,35	-162.474,60
7406100	Overige specifieke werkingssubsidies	-318.731,67	7.313,86	324.906,56	-317.592,70
7408000	Toelagen RMI: Leefloon, Art.60 en soc. eco. initiatief, ...	-287.905,96	3.694,05	303.882,50	-300.188,45
7408001	Toelagen RMI: GPMI	-6.211,34	20,55	7.660,55	-7.640,00
7408002	Toelagen RMI: Installatiepremie	-5.430,00	3.015,54	21.416,64	-18.401,10
7408003	Toelagen RMI: Personeelskost	-18.418,24	12,04	17.359,34	-17.347,30
7408004	Toelagen federale overheid: Socio-culturele participatie en	-6.406,50		6.151,50	-6.151,50
7408005	Toelagen federale overheid: Stookoliepremie Verwarmingsfonds	-18.308,78		25.835,76	-25.835,76
7408007	Toelagen federale overheid: Huurwaarborgen	-125,00			
7408008	Toelagen federale overheid: Wet 2 april 1965 (med. kosten)	-21.929,40		362.518,28	-362.518,28
7408009	Toelagen federale overheid: Toegewezen asielzoekers LOI	-146.710,55		67.926,98	-67.926,98

-- AR --	AR-OMSCHRIJVING	31/12/2021	DEBET	CREDIT	31/12/2022
7408011	Sociaal energiefonds (CREG)	-58.686,40		52.731,88	-52.731,88
7408013	Aandeel IMEWO-EANDIS in minimale gaslevering (70%)	-74,62		709,65	-709,65
7408301	Subsidies Vlaamse overheid (vesta)	-886.550,47	5.729,37	924.296,22	-918.566,85
7408302	Toelagen federale overheid: Dienstencheques	-194.634,35	2.481,78	120.117,92	-117.636,14
7408303	Subsidies Kind en Gezin	-196.025,01		380.511,01	-380.511,01
7408304	Vergoedingen ivm oplaadterminal	-6.684,84		8.661,20	-8.661,20
7440000	Inhouding pensioen	-19.332,03		20.692,93	-20.692,93
7450000	Recuperatie van kosten	-13.346,98	2.295,00	16.686,84	-14.391,84
7450100	Schadevergoedingen	-123.555,86	51,98	20.389,08	-20.337,10
7450200	Persoonlijke bijdrage maaltijdcheques	-28.629,89	1,12	25.463,13	-25.462,01
7450300	Onttrekking aan het pensioenfonds	-111.285,13		156.328,41	-156.328,41
7450900	Overige diverse operationele opbrengsten	-16.588,42		1.418,65	-1.418,65
7460100	Tussenkomsten gedetacheerd personeel	-5.830,59	1.335,53	31.109,55	-29.774,02
7480000	Terugbetaling leefloon door begunstigde	-8.689,12		31.429,95	-31.429,95
7481000	Terugbetaling van dienstverlening in speciën	-25.320,41	3.451,24	32.470,13	-29.018,89
7481110	Terugbetaling van voorschotten	-7.760,04	112,30	39.488,83	-39.376,53
7482050	Terugbetaling van begrafeniskosten			470,00	-470,00
7482060	Terugbetaling van kosten gezondheidszorg	-623,36		737,45	-737,45
7482110	Terugbetaling van verblijfkosten in rusthuizen	-3.143,26	25,00	12.359,00	-12.334,00
7482470	Terugbetaling toekenning van huurwaarborgen	-12.238,07		9.260,00	-9.260,00
7500000	Opbrengsten uit financieel vaste activa (dividenden)	-447.361,74	69.211,00	401.179,64	-331.968,64
7510000	Creditintresten op rekeningen	-1.072,07		3.271,49	-3.271,49
7510100	Winstdeelname serviceflats	-14.954,03		15.853,33	-15.853,33
7530000	In resultaat genomen kapitaalsubsidies en schenkingen	-365.682,10		3.284.840,37	-3.284.840,37
7599000	Andere financiële opbrengsten	-125,24		125,24	-125,24
7630000	Meerwaarde op de realisatie van financiële, materiële en immateriële...	-22.265,76	6.119.208,38	6.629.115,89	-509.907,51
7930000	Over te dragen tekort van het boekjaar	-2.093.106,96	12.032.787,40	13.119.489,59	-1.086.702,19
7941000	Tussenkomst in het tekort van het OCMW			1.355.789,19	-1.355.789,19
0120000	Debiteuren wegens persoonlijke zekerheden	183.600,00	183.600,00		183.600,00
0130700	Crediteuren borgstelling financiële schulden intergem. samen werk.	-183.600,00		183.600,00	-183.600,00
0300000	Pensioenfondsen mandatarissen	1.624.897,52	1.624.897,52	97.195,13	1.527.702,39
0310000	Pensioenfondsen mandatarissen	-1.624.897,52	97.195,13	1.624.897,52	-1.527.702,39
0500000	Verplichtingen tot aankoop	1.048.742,41	1.048.742,41		1.048.742,41
0510000	Crediteuren wegens verplichtingen tot aankoop	-1.048.742,41		1.048.742,41	-1.048.742,41
0700000	Terreinen en gebouwen	1,00	1,00		1,00
0710000	Crediteuren wegens huurgelden en vergoedingen	-1,00		1,00	-1,00
0902000	Onbeschikbare gelden	542.671,82	558.525,15		558.525,15
0910000	Onbeschikbare gelden	-542.671,82		558.525,15	-558.525,15
0920000	Gecumuleerd resultaat van vorig boekjaar	13.471.126,65	14.675.107,18	903.994,98	13.771.112,20
0930000	Gecumuleerd budgettair resultaat vorig boekjaar	-13.471.126,65	903.994,98	14.675.107,18	-13.771.112,20
		0,00	765.352.580,83	765.352.580,83	0,00

ASSENEDE**DETAIL NIET IN BALANS OPGENOMEN RECHTEN EN Plichten - 31/12/2022**

RUBRIEK	BEC	AR-OMSCHRIJVIING	OMSCHRIJVIING	DERDE	BEDRAG
01307	10	Crediteuren wegens borgstelling voor financiële schulden aangegaan door Intergemeentelijk ...	Gewaarborgde leningen	IVM	17.089.683,15
030	10	Statutaire bewaargevingen	Pensioenfonds mandatarissen	Belfius	183.600,00
092	10	Gecumuleerd budgettair resultaat vorig boekjaar	Gecumuleerd budgettair resultaat vorig boekjaar		1.527.702,39
050	11	Verplichtingen tot aankoop	Serviceflats De Aster		13.777.678,72
0700	11	Terreinen en gebouwen	Recht van opstal serviceflats De Aster		1.048.742,41
090	11	Onbeschikbare gelden	Service Flats Invest De Aster		1,00
092	11	Gecumuleerd budgettair resultaat vorig boekjaar	Gecumuleerd budgettair resultaat vorig boekjaar		558.525,15
					-6.566,52

ASSENEDE
OVERZICHT VAN DE DEELNEMINGEN - 31/12/2022

RUBRIEK 28	BEC	INSTELLING	AANTAL	NOMINALE WAARDE	INGESCHREVEN	NOG TE VOLSTORTEN	HER- WAARDERING	WAARDE- VERMINDERING	NETTO BOEKWAARDE
284	10	De Lijn			14.667.082,83	1.069.528,17	2.424.422,23	0,00	16.021.976,89
281	10	IMEWO			2.702,04	32,77			2.669,27
284	10	Zefter	305.917	0,08	4.379.024,90		2.413.049,77		6.792.074,67
281	10	Gemeentelijke Holding (oude aandelen)	17.670		20.362,50		11.372,46		31.734,96
281	10	Gemeentelijke Holding (A-aandelen)	5.406						0,00
281	10	Gemeentelijke Holding (B-aandelen)	5.580						0,00
284	10	Intercommunale Crematorium Westlede	14	2.478,94	34.705,09				34.705,09
281	10	IVM A	14.200	25,00	355.000,00				355.000,00
281	10	IVM C	25.477	25,00	636.925,00				636.925,00
284	10	Jobpunt Vlaanderen / Poolstok	15	24,79	371,85				371,85
284	10	Meetsjesland Bouwmaatschappij	413	2,50	1.032,50	691,77			340,73
284	10	De Watergroep P & G	140.951	25,00	3.523.775,00	1.060.061,30			2.463.713,70
281	10	Veneco	94	250,00	23.500,00				23.500,00
281	10	Veneco (uitgiftepremie)			142.372,26				142.372,26
284	10	Wonen cvba	4.305	2,48	10.676,40	7.013,25			3.663,15
281	10	Farys TMVS	2	1.000,00	2.000,00	1.500,00			500,00
281	10	Veneco	67	250,00	16.750,00				16.750,00
281	10	RioP - preferent	220.685		5.517.125,00	4,08			5.517.120,92
281	10	RioP	1	25,00	25,00				25,00
284	11	NMBS			260,29				260,29
283	11	Weizijnsband Meetjesland			450,00	225,00			225,00
281	11	Veneco			25,00				25,00

ASSENEDE

VORDERINGEN OP LANGE TERMIJN

TOEGESTANE LENINGEN EN ANDERE RIJL TRANSACTIES

2003	Vorderingen wegens toegestane leningen	BEC	Som bedrag van de leningen	Som omgezette bedragen	Som resterende schuld 2022	Voorziene aflossingen 2022 *	Werkelijke aflossingen 2022 *	Verschil werkelijk - voorzien	Som terug te betalen in 2023
	Leningen ten laste van derden		9.835.113,98	9.835.113,98	8.420.680,93	183.701,04	191.254,94	7.553,90	203.145,21
	Andere toegestane leningen		9.835.113,98	9.835.113,98	8.420.680,93	183.701,04	191.254,94	7.553,90	203.145,21
	AGB Assenede sporthal	10	3.593.688,20	3.593.688,20	3.139.939,70	36.299,88	36.299,88	0,00	36.299,88
	AGB Assenede Bijenkorf	10	1.786.553,00	1.786.553,00	1.570.001,12	18.045,99	18.045,99	0,00	18.045,99
	AGB Assenede Sport en recreatie Oosteeklo	10	802.088,73	802.088,73	712.967,72	8.101,91	8.101,91	0,00	8.101,91
	AGB Assenede (investeringen 2012-2016)	10	914.346,52	914.346,52	639.837,10	33.995,19	33.995,19	0,00	33.995,19
	Veneco achtergestelde lening (superdividend 2015)	10	12.523,95	12.523,95	12.523,95	0,00	0,00	0,00	0,00
	AGB Assenede (investeringen 2017)	10	353.275,45	353.275,45	269.648,26	13.618,96	13.618,96	0,00	13.332,56
	Scouts Michiel De Ruyter	10	50.000,00	50.000,00	25.000,00	5.000,00	5.000,00	0,00	5.000,00
	AGB Assenede (investeringen 2018)	10	1.376.514,91	1.376.514,91	1.160.945,02	51.716,03	51.716,03	0,00	51.716,03
	AGB Assenede (investeringen 2019)	10	221.339,19	221.339,19	185.520,50	9.210,01	9.210,01	0,00	9.210,01
	AGB Assenede (investeringen 2020)	10	39.677,68	39.677,68	33.696,10	2.371,36	2.371,36	0,00	2.371,36
	AGB Assenede (investeringen 2021)	10	178.940,47	178.940,47	171.989,48	5.341,71	5.341,71	0,00	6.746,52
	AGB Assenede (investeringen 2022)	10	506.165,88	506.165,88	498.611,98	0,00	7.553,90	7.553,90	18.325,76
2904	Vorderingen wegens tussenkomst in gewaarborgde leningen		0,00	0,00	0,00	0,00	0,00	0,00	0,00
2905	Vorderingen wegens toegestaan betalingsuitstel		0,00	0,00	0,00	0,00	0,00	0,00	0,00

* = Inclusief aflossingen op volledig afgeboete leningen

* = Inclusief aflossingen op volledig afgeboete leningen

FINANCIËLE SCHULDEN

Som bedrag van de leningen Som omgezette bedragen Som resterende schuld 2022 Voorziene aflossingen 2022 * Werkelijke aflossingen 2022 * Verschil werkelijk - voorzien Som terug te betalen in 2023

171	OBligatieleningen	BEC	0,00	0,00	0,00	0,00	0,00	0,00	0,00	0,00

* = inclusief aflossingen op volledig afgelaste leningen

172	Leasingschulden en soortgelijke schulden	BEC	5.733.462,51	5.363.064,16	2.456.758,19	292.713,90	296.943,99	4.230,09	307.571,38
	BELFIUS	10	5.178.957,56	4.808.559,21	1.978.270,29	256.745,66	256.745,66	0,00	263.342,76
	Fluvius OV	10	554.504,95	554.504,95	478.487,90	35.968,24	40.198,33	4.230,09	44.228,62

* = inclusief aflossingen op volledig afgelaste leningen

1733	Schulden aan kredietinstellingen aangegaan door het bestuur	BEC	19.016.829,96	19.016.829,96	6.929.573,91	1.017.902,06	1.017.798,49	-103,57	1.044.509,20
	Leningen ten laste van het bestuur		19.016.829,96	19.016.829,96	6.929.573,91	1.017.902,06	1.017.798,49	-103,57	1.044.509,20
	BNP PARIBAS FORTIS	10	5.355.500,00	5.355.500,00	3.084.224,28	259.843,81	259.843,81	0,00	268.827,94
	BELFIUS	10	12.928.350,66	12.928.350,66	3.749.669,12	712.825,82	712.722,25	-103,57	745.654,63
	BELFIUS (volledig terugbetaald in 2022)	10	196.728,30	196.728,30	0,00	12.334,24	12.334,24	0,00	0,00
	BNP PARIBAS FORTIS	11	486.651,00	486.651,00	95.680,51	29.105,72	29.105,72	0,00	30.026,63
	BNP PARIBAS FORTIS (volledig terugbetaald in 2022)	11	49.600,00	49.600,00	0,00	3.792,47	3.792,47	0,00	0,00

ASSENEDE

SCHULDEN OP LANGE TERMIJN

ANDERE SCHULDEN OP LT

Som resterende schuld 31/12/2022
Voorziene aflossingen 2022 *
Werkelijke aflossingen 2022 *
Verschil werkelijk - voorzien
Som terug te betalen in 2023

175/9	Diverse schulden op lange termijn uit ruiltransacties	BEC	0,00	0,00	0,00	0,00	0,00

18	Schulden op lange termijn uit niet-ruiltransacties	BEC	139.832,62				
	Overschotten LOI	11	139.832,62				

AANSLUITING WERKKAPITAAL MET BUDGETTAIR RESULTAAT

		31/12/2021	31/12/2022
Geldbeleggingen en liquide middelen		12.323.148,27	12.547.197,65
51	Aandelen en niet-vastrentende effecten	0,00	0,00
52	Vastrentende effecten	0,00	0,00
53	Termijndeposito's	542.671,82	558.525,15
54	Te incasseren vervallen waarden	0,00	0,00
55	Kredietinstellingen	11.773.974,07	11.980.449,89
57	Kassen	6.502,38	8.222,61
58	Interne overboekingen	0,00	0,00
Vorderingen op ten hoogste een jaar		5.739.542,19	3.970.139,11
40	Vorderingen uit ruiltransacties	3.602.243,94	2.344.737,38
41	Vorderingen uit niet-ruiltransacties	2.135.398,25	1.613.835,23
409	<i>Vorderingen uit ruiltransacties - waardeverminderingen (-)</i>	<i>1.900,00</i>	<i>11.566,50</i>
419	<i>Vorderingen uit niet-ruiltransacties - waardeverminderingen (-)</i>	<i>0,00</i>	<i>0,00</i>
Schulden op ten hoogste een jaar		4.291.578,26	3.932.133,43
43	Financiële schulden	0,00	0,00
44	Diverse schulden uit ruiltransacties	3.570.540,33	2.828.420,84
45	Schulden met betrekking tot bezoldigingen en sociale lasten	339.986,81	677.442,20
47	Schulden met betrekking tot belastingen	133.870,22	86,30
48	Diverse schulden uit niet-ruiltransacties	247.180,90	426.184,09
499	Wachtrekeningen	0,00	0,00
		31/12/2021	31/12/2022
Geldbeleggingen en liquide middelen		12.323.148,27	12.547.197,65
Vorderingen op ten hoogste een jaar		5.739.542,19	3.970.139,11
Schulden op ten hoogste een jaar		4.291.578,26	3.932.133,43
Gecumuleerde budgettair resultaat volgens P&S		13.771.112,20	12.585.203,33
Gecumuleerde budgettair resultaat volgens J2 (rubriek VII.)		13.771.112,20	12.585.203,33
Interne facturering tussen gemeente en OCMW			0,00
Tussenkost in de financiële verplichtingen van het OCMW			0,00
Te verantwoorden verschil		0,00	0,00



Gemeente/OCMW Assenede

Kasteelstraat 1-3, 9960 Assenede

KBO: 0207447861

NIS: 43002

Algemeen directeur:

Frederik Willems

Financieel directeur:

Carla Van Dender

Financiële risico's

Jaarrekening 2022

Financiële risico's

Artikel 177 van het decreet over het lokaal bestuur (DLB) voorziet dat de raadsleden geïnformeerd worden over de risico's die een belangrijke impact kunnen hebben op de financiële situatie van het bestuur. De raadsleden moeten over deze essentiële informatie beschikken op het ogenblik dat ze over de beleidsrapporten moeten beslissen.

Financiële risico's kunnen verschillende vormen aannemen en zijn voor elk bestuur verschillend. Het is de bedoeling dat er een overzicht gegeven wordt van de financiële risico's die het bestuur mogelijks kan lopen, welke budgettaire impact deze risico's mogelijks kunnen hebben en hoe we deze risico's geheel of gedeeltelijk kunnen afdekken.

De financiële risico's zijn uitdrukkelijk opgenomen bij de elementen waarover de financieel directeur moet rapporteren aan de raad en aan het uitvoerend orgaan.

Corona:

De coronacrisis heeft een belangrijke invloed gehad op de financiën van de lokale besturen. Heel wat genomen maatregelen hebben sedert 2020 geresulteerd in extra uitgaven (mondmaskers, ontsmetting, telewerk, ondersteunen lokale middenstand en verenigingen,...) en verminderde inkomsten (markten, kermissen, huurgelden, personenbelasting,...). We ontvingen anderzijds wel een aantal bijkomende corona-subsidies van de federale en de Vlaamse overheid.

Vanaf 2021 was het vaccinatiecentrum werkzaam, de kosten werden verdeeld onder Evergem, Zelzate, Kaprijke en Assenede, hierover werd geregeld gerapporteerd aan de gemeenteraad.

De eindafrekening is intussen goedgekeurd op de gemeenteraad van 25.05.2023, Assenede betaalt voor 2022 € 13.822,76 aan Evergem, we ontvangen voor € 8.185,59 aan roerende goederen.

Risico's inzake schuldbeheer:

Het bestuur heeft sedert 2011 geen nieuwe bankleningen aangegaan. Bijkomend werden in het verleden bestaande leningen vervroegd afgelost.

De rentevoeten zijn jarenlang historisch laag gebleven maar zijn nu aan het stijgen. Het bestuur heeft via actief schuldbeheer de schuldportefeuille voldoende gespreid (vaste en variabele rentevoeten, structuren,...) maar leningen die de komende tijd op herziening komen kunnen duurder worden.

Alle leningen zijn aangegaan volgens het klassieke patroon van periodieke aflossingen. De gecorrigeerde autofinancieringsmarge (AFM) geeft weer hoe groot de AFM is als rekening wordt gehouden met jaarlijkse aflossingen van de financiële schuld, ongeacht de financieringsvorm. Het is een aanvullende indicator van het structureel evenwicht. De autofinancieringsmarge (AFM) in jaarrekening 2022 is € 1.324.821,57 de gecorrigeerde AFM is € 1.793.045,49

Door de huidige stijging van de rentevoeten is het risico inzake schuld gestegen.

Risico's inzake de evolutie van de exploitatie- ontvangsten en -uitgaven:

- Algemeen

Het meerjarenplan is opgemaakt rekening houdend met allerlei gegevens: inflatie, index, ramingen verkregen van diverse overheden en derden, inschatting van toekomstige meer- en mindkosten,...

De cijfers zijn realistisch ingeschat maar er zijn uiteraard allerlei interne en externe factoren die een impact kunnen hebben. Waar de totale personeelskost van 2020 naar 2021 nog daalde van 8,121 milj naar 8,107 milj zien we in 2022 een stijging tot 8,988 milj. De lonen werden in 2022 5 keer met 2% verhoogd, de IFIC-loonschalen werden toegepast. Dit zijn recurrente kosten.

De kosten voor elektriciteit, gas en water stegen van € 360.564,05 in 2020 naar € 480.797,95 in 2021 tot € 783.114,08 in 2022. Door verleding van de gebouwen en de straatverlichting, plaatsen van

zonnepanelen, doven van de openbare verlichting in buitengebied,... besparen we op de elektriciteitskost.

BBC 2020 heeft het niveau van de limitatieve kredieten verder opgetrokken. Zowel voor de exploitatie-uitgaven als voor de investeringsuitgaven wordt gekeken naar het respectieve totale uitgavenkrediet.

In BBC was er voor exploitatie nog een beperking per domein, voor investeringen op enveloppe en rubriek.

Bovendien zou door de kredietbewaking op een hoger niveau te leggen, de gewoonte om marges te nemen op de ramingen sterk moeten afnemen wat de druk op het financiële evenwicht doet verminderen.

De nieuwe regels laten toe om meer flexibel te werken maar leggen anderzijds ook meer verantwoordelijkheid bij het bestuur om de kredietbewaking zelf vorm te geven.

- Responsabiliseringsbijdrage

In tegenstelling tot de werkgevers van de privésector dragen de lokale besturen zelf integraal de last van de pensioenen van hun vastbenoemde ambtenaren en hun rechthebbenden.

Het gaat om een omslagsysteem: ieder jaar stelt het Gesolidariseerd Pensioenfonds van de Provinciale en Plaatselijke Overheidsdiensten de basisbijdragevoet op het salaris van de actieve ambtenaren vast die nodig is om de pensioenuitgaven van dat jaar te dekken. Vanaf 2022 bedraagt die 43,00 % (7,5 % werknemersbijdrage en 35,50 % werkgeversbijdrage).

Betaalt een bestuur in een bepaald jaar minder basispensioenbijdragen dan de pensioenlasten van dat jaar van dat bestuur, dan moet het bestuur ook een responsabiliseringsbijdrage betalen.

De responsabiliseringsbijdrage is alleen verschuldigd door de lokale besturen die geresponsabiliseerd worden voor hun beperkt aantal statutaire personeelsleden in verhouding tot de pensioenlasten van hun gewezen statutaire personeelsleden.

Vanaf 2020 krijgen lokale besturen onder bepaalde voorwaarden een financiële stimulans als ze een voldoende hoge tweede pensioenpijler uitbouwen voor hun contractueel personeel.

Die bonus is er echter alleen voor besturen die een responsabiliseringsbijdrage moeten betalen.

Voorwaarde om de korting op de responsabiliseringsbijdrage te ontvangen :

- Tweede pensioenpijler voor alle personeelsleden
- Vanaf 2020 een tweede pensioenpijler toekennen van 2 %
- Vanaf 2021 een tweede pensioenpijler toekennen van 3 %

Het bestuur heeft deze verhoging gestemd en kan dus van de korting genieten.

Het OCMW betaalt een bijdrage sinds 2016, in 2022 is € 148.913,24 betaald (= respo 2021 min korting tweede pensioenpijler t.b.v. € 20.898,25)

De gemeente heeft in 2022 voor het eerst een responsabiliseringsbijdrage betaald van € 8.986,46.

Dit is de bijdrage 2021 verminderd met de korting tweede pensioenpijler t.b.v. € 29.756,96.

De Vlaamse regering heeft vanaf 2020 een dotatie toegekend (algemene werkingssubsidie) ten belope van de helft van de verschuldigde responsabiliseringsbijdrage.

De gemeente ontving voor 2021 een Vlaamse subsidie van € 19.371,50, dat is dus meer dan er effectief aan respo voor dat jaar betaald is, het OCMW kon op € 84.905,50 rekenen. We verwachten dan ook dat er nog herzieningen en terugvorderingen kunnen gebeuren.

Recentelijk zijn heel wat statutairen van gemeente en OCMW met pensioen gegaan, het bestuur zal in het aanwervingsbeleid moeten afwegen of er contractuelen of statutairen worden aangesteld.

Momenteel is er wettelijk nog geen solidariteit tussen gemeente en OCMW, elke entiteit wordt op zich beschouwd.

De regelgeving van de verschillende overheden rond de responsabiliseringsbijdrage zal van nabij moeten opgevolgd worden.

- Sociale Maribel

OCMW en gemeente genieten van een financiële tussenkomst via de Sociale Maribel voor personeelsleden tewerkgesteld in de sectoren gezondheidszorg, maatschappelijke dienstverlening en/ of cultuur/sport. Het doel van de Sociale Maribel is de bevordering van de tewerkstelling in (voornamelijk) de non-profitsector via de creatie van bijkomende arbeidsplaatsen. Door de daling van het aantal personeelsleden bij het OCMW daalt ook het recht op Sociale Maribel-tussenkomst. Ook voor 2022 is het ontvangen bedrag (enkel nog Sociale Maribel op IBO) overgeboekt naar ontvangen voorschotten. Op 14.09.2022 ontvingen we de afrekening 2019, er wordt € 143.030,47 teruggevorderd (ambtshalve afhouding medio 2023).

Risico's inzake investeringen:

Het schepencollege heeft op 28.02.2023 een overdracht van investeringskredieten uit 2022 vastgesteld ten bedrage van € 5.052.299,07 (uitgaven min ontvangsten)
Het vast bureau heeft op 28.02.2023 een overdracht van € 91.456,77 vastgesteld.
Een aantal van deze projecten zijn jaren geleden geraamd, zijn maar recentelijk gestart of wachten nog op goedkeuring van de subsidies. De voorziene uitgavekredieten voor de vroeger geraamde projecten blijken intussen ontoereikend te zijn of de subsidie is minder dan voorzien.
Kredietbewaking wordt steeds belangrijker, in het meerjarenplan en de wijzigingen moeten de cijfers bijgestuurd worden (renovatie oud gemeentehuis, wegenprojecten,...)
Beslissingen moeten genomen worden binnen de beschikbare financiële ruimte.

De investeringen van het AGB Assenede worden gefinancierd d.m.v. renteloze leningen van de gemeente. De raad van bestuur van het AGB heeft in zitting van 02.03.2023 € 273.195,60 aan investeringsbudgetten overgedragen van 2022 naar 2023, de gemeente zal ook deze bedragen opnieuw moeten voorzien in het liquiditeitsbudget.

Risico's met verbonden partijen:

Vanaf 2020 wordt er geen gemeentelijke bijdrage meer voorzien voor het OCMW maar artikel 274 DLB bepaalt: " de gemeente zorgt ervoor dat het OCMW steeds zijn financiële verplichtingen kan nakomen". Gemeente en OCMW blijven twee aparte juridische entiteiten maar vanuit BBC 2020 worden ze beschouwd als één organisatie met gezamenlijke beleidsrapporten.

De gemeente draagt 27,71% bij in de kost van de politiezone Assenede-Evergem.
De toelage wordt jaarlijks goedgekeurd door de gemeenteraad maar beslissingen die door hogere overheden getroffen worden kunnen een invloed hebben op de bijdrage van de gemeente (minimale schaalgrootte, pensioenproblematiek, personeelskost,...)

Onze bijdrage is meer dan een kwart en zal budgettair wel enige invloed hebben. De toelage was voor de volledige looptijd van het meerjarenplan vastgelegd op € 1.700.000,00 maar bij opmaak meerjarenplan 2022 bleek dit onvoldoende te zijn. Na budgetwijziging van de politiezone is de toelage toch beperkt tot € 1.700.000,00

De stijgende personeelskost resulteert in een toelage 2023 van € 2.212.511,00

De gemeente draagt in 2022 1,40 % bij in de kost van de hulpverleningszone Centrum. Ook hier bepalen beslissingen van hogerhand deels de uitgaven van de zone (nieuw personeelsstatuut, opleidingsvereisten, bemande permanentieposten,...)

De toelage wordt jaarlijks goedgekeurd door de gemeenteraad.

Gezien het geringe percentage van onze tussenkomst zal de budgettaire impact eerder beperkt blijven.

Om economisch rendabel te zijn ontvangt het AGB prijssubsidies van de gemeente, de investeringen worden gefinancierd door middel van renteloze leningen die we terugbetaald krijgen naar rato van de afschrijvingstermijn van de investering. Corona heeft een belangrijke impact gehad op de financiën van het AGB, voor 2020 en 2021 werd de prijssubsidie deels vervangen door een werkingssubsidie, deze subsidie was fiscaal voordeliger voor het AGB. Vanaf 2022 is deze werkingssubsidie afgeschaft en wordt enkel nog de prijssubsidie toegekend. In 2022 is € 351.739,88 aan prijssubsidie betaald.

Eventuele winst van het AGB vloeit terug naar de gemeente.

Het AGB is BTW-plichtig, financiële gevolgen van controles zullen ook in de gemeente voelbaar zijn.

De gemeente draagt bij in de exploitatie en de investeringen van de kerkfabrieken. De afsprakennota is opgemaakt en de financiële afspraken zijn vastgelegd en verwerkt in ons meerjarenplan.

De investeringssubsidies die de gemeente geeft aan de kerkfabrieken zijn in het meerjarenplan 2020-2025 eerder beperkt.

Risico's als gevolg van bepaalde overeenkomsten:

- Serviceflats Den Aster

In 2003 besliste de OCMW-raad om de jaarlijkse toelage Serviceflats Oosteeklo te beleggen bij Dexia Bank nv in Belgische staatsobligaties, in 2005 werd beslist om over te stappen naar Tak 21-Publi serviceflats beleggingsverzekering. Tot 2019 kregen we jaarlijks € 15.389,25 Vlaamse subsidie die we verder in het fonds moesten storten. De opbrengsten van deze belegging zijn veel lager dan indertijd geraamd. Op 31.12.2022 is de waarde van het fonds € 558.525,15 (+ € 15.853,33 intrest) Tegen eindvervaldag 01.06.2028 zal er € 1.048.742,00 ter beschikking moeten zijn om het kapitaal van de bouwkost terug te betalen aan de nv Serviceflats Invest.

Aangezien er ook roerende voorheffing op de intresten zal moeten betaald worden is de voorspelling dat het fonds een tekort zal vertonen van ongeveer € 530.000,00

Volgens de nieuwste onderrichtingen mogen bij de onbeschikbare gelden enkel de bedragen vermeld worden die effectief in het fonds gestort zijn. Schema J2 VIII

De te betalen afkoopsom is dus niet direct terug te vinden in het J2 schema maar mag niet uit het oog verloren worden bij de interpretatie van het beschikbaar budgettair resultaat.

- Overdracht riolering

De gemeenteraad keurde op 28.10.2021 de toetredingsovereenkomst voor het toetreden als vennoot van de rioolwaterdienst (Riopact) van De Watergroep goed. De gemeente is vanaf 01.01.2022 toegetreden als vennoot. De bijhorende financiële verrichtingen zijn verwerkt in jaarrekening 2022 nl overdracht riolering, aandelen in Riopact, cashvergoeding die terug gaat naar Riopact als investeringssubsidie, inkomsten uit gemeentelijke saneringsbijdrage en vergoedingen rechtstreeks voor Riopact. Vanaf 2022 worden alle investerings- en exploitatiekosten gerelateerd aan rioleringen opgenomen door Riopact, er is geregeld overleg nodig zodat een gezamenlijk financieel beleid kan uitgestippeld worden.

Risico's inzake debiteurenbeheer:

We krijgen steeds meer te maken met slechte betalers (belastingen, terugbetaling voorschotten en steun OCMW, kinderopvang,...).

Wanneer de kost van een prestatie vooraf gekend is kan vooraf betalen een oplossing bieden (toegang milieupark, sportkamp,...)

Vanaf 2022 is het reservatiepakket E2E uitgebreid met een inschrijvingsmodule, hieraan is directe betaling van oa sport- en jeugdkampen gekoppeld.

Bij de invordering van openstaande schulden moet met allerlei aspecten rekening gehouden worden zoals bezwaren, verjaringstermijnen, statuut van de debiteur, solvabiliteit,...

Het opzetten van een efficiënt debiteurenbeheer zal naar de toekomst steeds meer juridische kennis en personeelsinzet vragen.



Gemeente/OCMW Assenede

Kasteelstraat 1-3, 9960 Assenede

KBO: 0207447861

NIS: 43002

Algemeen directeur:

Frederik Willems

Financieel directeur:

Carla Van Dender

Waarderingsregels

Jaarrekening 2022

WAARDERINGSREGELS

Waarderingsregels helpen om de financiële rapportering beter te begrijpen. Ze geven een beeld van de belangrijkste waarderingsprincipes toegepast in de boekhouding van de organisatie. Ze gaan ervan uit dat het bestuur zijn activiteiten zal voortzetten, en zijn van het ene boekjaar op het andere identiek tenzij ze niet langer aanleiding geven tot een *waar en getrouw beeld*. In dat geval zal het bestuur de waarderingsregels aanpassen. Elk jaar opnieuw worden de waarderingsregels *consequent* en volledig *onafhankelijk van het resultaat* van het boekjaar toegepast.



ALGEMENE PRINCIPES

INVESTERING OF EXPLOITATIE

Alle vermogensbestanddelen worden uitgedrukt en gewaardeerd aan hun gebruikswaarde. De gebruikswaarde van een activum stemt overeen met de toekomstige economische voordelen of het dienstverleningspotentieel dat het activum voor het bestuur zal opleveren.

Alle vermogensbestanddelen worden afzonderlijk gewaardeerd en voor dat bedrag in de balans opgenomen, na aftrek van de desbetreffende afschrijvingen en waardeverminderingen.

In afwijking op deze regel opteert het bestuur ervoor om het meubilair, de kantooruitrusting, het klein materieel, alsook de grond- en hulpstoffen die bestendig worden hernieuwd en waarvan de aanschaffingswaarde te verwaarlozen is in verhouding tot het balanstotaal, in de boekhouding op te nemen voor een vast bedrag. De prijs voor de hernieuwing van deze bestanddelen komt ten laste van het exploitatieresultaat.

In aansluiting op voorgaande opteert het bestuur ervoor om individuele roerende verrichtingen van minder dan € 2.500 die geen deel uitmaken van een ruimer 'project', niet als investering te beschouwen, maar op te nemen in het exploitatieresultaat. Voor verrichtingen met betrekking tot onroerende goederen wordt dit bedrag verhoogd naar € 7.500.

AANSCHAFFINGSWAARDE

Het bestuur hanteert als algemene regel dat elk actiefbestanddeel gewaardeerd wordt tegen aanschaffingswaarde en neemt voor dat bedrag de bestanddelen op in de balans, onder aftrek van de gecumuleerde afschrijvingen en waardeverminderingen. In sommige gevallen kan het actief ook worden geherwaardeerd. Op deze algemene regel zijn hieronder afwijkingen bepaald.

Met de aanschaffingswaarde wordt bedoeld de aanschaffingsprijs (aankoopprijs + bijkomende kosten), de ruilwaarde, de vervaardigingsprijs (aanschaffingsprijs grondstoffen,...+ rechtstreekse productiekosten), de schenkingswaarde (marktwaarde van de goederen op het moment van de schenking of datum van het openvallen van de nalatenschap + belastingen en kosten) of de inbrengwaarde.

AFSCHRIJVINGEN EN WAARDEVERMINDERINGEN

Afschrijvingen drukken de slijtage uit van het actief met een beperkte gebruiksduur. Het afschrijvingsbedrag wordt per financieel boekjaar bepaald door het verschil tussen de boekhoudkundige waarde en de restwaarde te delen door de resterende gebruiksduur, uitgedrukt in jaren. Ten minste aan het einde van elk financieel boekjaar wordt de restwaarde en de gebruiksduur van de activa opnieuw geëvalueerd. *Het bestuur opteert ervoor de initiële afschrijvingsduur voor de diverse categorieën van activa te bepalen zoals opgenomen in bijgevoegde tabel.*

Het bestuur boekt waardeverminderingen op de aanschaffingswaarde van actiefbestanddelen om rekening te houden met (al dan niet als definitief aan te merken) ontwaardingen van activa bij de afsluiting van het boekjaar. Waardeverminderingen zijn correcties op de aanschaffingswaarde die niet voortvloeien uit hun *waarschijnlijke* nuttigheids- of gebruiksduur (bv. naar aanleiding van een schadegeval). Dit houdt in dat waardeverminderingen zowel mogelijk zijn voor activa met een beperkte (gebouwen) als een onbeperkte levensduur (gronden). Waardeverminderingen blijven niet behouden als de boekhoudkundige waarde van het activum daardoor op het einde van het boekjaar lager is dan de gebruikswaarde. In dat geval worden de waardeverminderingen teruggenomen.

HERWAARDERINGEN

Sommige activa kunnen worden geherwaardeerd om hun boekwaarde in overeenstemming te brengen met een marktwaarde. Herwaardering is enkel toegestaan voor de financiële vaste activa en overige materiële vaste activa. Bij de herwaardering van een actief, wordt de volledige categorie waartoe dat actief behoort, geherwaardeerd. De overige materiële vaste activa met beperkte gebruiksduur worden op basis van deze geherwaardeerde waarde afgeschreven.



GELDBELEGGINGEN EN LIQUIDE MIDDELEN

Het bestuur waardeert de liquide middelen en de geldbeleggingen, tegen de nominale waarde. De aandelen en vastrentende effecten worden bij verwerving geboekt en gewaardeerd tegen de aanschaffingswaarde.

Het bestuur past op de liquide middelen en geldbeleggingen waardeverminderingen toe als blijkt dat de realisatiewaarde op de datum van de jaarafsluiting lager is dan de aanschaffingswaarde. Er zullen bovendien aanvullende waardeverminderingen geboekt worden om rekening te houden met de evolutie van hun realisatie- of marktwaarde of met de risico's die inherent zijn aan de aard van de producten in kwestie of van de uitgevoerde activiteit.

VORDERINGEN OP KORTE TERMIJN

Vorderingen worden in de balans weergegeven tegen de nominale waarde. In geval er onzekerheid bestaat over de invorderbaarheid van bepaalde vorderingen, worden deze overgeboekt naar dubieuze debiteuren. *Op de dubieuze debiteuren worden waardeverminderingen geboekt in functie van de ouderdom van de vordering, zijnde :*

<i>Ouder dan 2 jaar - jonger dan 3jaar :</i>	<i>10%</i>
<i>Ouder dan 3 jaar - jonger dan 5 jaar :</i>	<i>40%</i>
<i>Ouder dan 5 jaar</i>	<i>60%</i>

Het bestuur opteert ervoor om ook waardeverminderingen toe te passen als hun realisatiewaarde op de datum van de jaarafsluiting lager is dan hun boekhoudkundige waarde.

VOORRADEN

De voorraden die het bestuur heeft verworven naar aanleiding van een ruiltransacties, waardeert ze tegen de aanschaffingswaarde of de marktwaarde op de balansdatum als die lager is. De waardering tegen een lagere marktwaarde, zal niet worden behouden als de marktwaarde achteraf hoger is dan de lagere waarde waartegen de voorraad werd gewaardeerd.

De voorraden die verworven zijn door niet-ruiltransacties, worden gewaardeerd tegen de marktwaarde op de datum van de verwerving. Deze zullen echter niet worden gewaardeerd indien ze gratis of tegen een symbolische prijs worden verdeeld of verbruikt worden in het productieproces van goederen die gratis of tegen een symbolische prijs worden verdeeld.

Het bestuur opteert ervoor om initieel geen voorraden uit te drukken. In afwijking zal geopteerd worden voor de FIFO-waardering (waardering voorraden aan de 'recentste' aankooprijzen).

FINANCIËEL VASTE ACTIVA

Belangen of aandelen in rechtspersonen worden in de boekhouding opgenomen tegen hun aanschaffingswaarde. De aanschaffingswaarde van belangen of aandelen, ontvangen als vergoeding voor inbrengen die niet bestaan in contanten of die voortkomen uit de omzetting van vorderingen, stemt overeen met de conventionele waarde van de ingebrachte goederen en waarden of van de omgezette vorderingen. Als de conventionele waarde echter lager is dan de marktwaarde van de ingebrachte goederen en waarden of van de omgezette vorderingen, wordt de aanschaffingswaarde geherwaardeerd tot de hogere marktwaarde.

Er worden waardeverminderingen toegepast op de belangen en de aandelen die onder de financiële vaste activa zijn opgenomen in geval van duurzame minderwaarde of ontwaarding, verantwoord door de toestand, de rentabiliteit of de vooruitzichten van de entiteit waarin de belangen of de aandelen worden aangehouden. Het bestuur zal ook op de vorderingen, inclusief de vastrentende effecten, die in de financiële vaste activa zijn opgenomen waardeverminderingen toepassen als er voor het geheel of een gedeelte van de vordering onzekerheid bestaat over de betaling ervan op de vervaldag.

MATERIËLE VASTE ACTIVA

De materiële vaste activa worden onderverdeeld in 3 categorieën. De **gemeenschapsgoederen** zijn de roerende en onroerende activa die worden aangewend binnen het 'maatschappelijk doel' van de organisatie, los van enige bedrijfseconomische activiteit. De **bedrijfsmatige activa** worden aangewend binnen een bedrijfsmatige context, dat betekent waar een bepaald rendement of zekere productiviteit kan worden gekoppeld aan de aangewende activa. De diensten verbonden aan deze activa worden aangeboden aan concurrentiële tarieven, die beogen zoveel als mogelijk de kosten verbonden aan deze diensten te dekken. De **overige activa** worden voor geen van vorige doeleinden aangewend, maar worden aangehouden als '(on)roerende reserve'. Deze activa zijn niet nuttig bij het functioneren van het bestuur, en kunnen mogelijks in de toekomst worden gerealiseerd ter financiering van andere investeringen.

Tot het **erfgoed** behoren de activa met historische, artistieke, wetenschappelijke, ... waarde. Erfgoed zal in veel gevallen weinig economische voordelen opleveren of weinig dienstenpotentieel inhouden. Deze hebben dus in principe geen gebruikswaarde. Daarom zal op de aanschafwaarde van deze activa een waardevermindering worden toegepast om de boekhoudkundige waarde terug te brengen tot € 1. Indien het actief dat behoort tot erfgoed wordt ingezet voor de uitvoering van het 'maatschappelijk doel' (bv. dienst toerisme in belfort), kan dat actief tóch een gebruikswaarde hebben. Dat actief wordt dan niet afgeschreven maar de waarde kan worden aangepast door het uitdrukken van waardeverminderingen.

Overige zakelijke rechten op onroerende goederen betreft de andere zakelijke rechten die het bestuur bezit op een onroerend goed als de vergoedingen bij aanvang van het contract werden vooruitbetaald (geactiveerde eenmalige vergoeding). Deze activa worden afgeschreven over de looptijd van de overeenkomst, tenzij de economische gebruiksduur van het actief waarop het zakelijk recht betrekking heeft, korter is.

De **gebruiksrechten voor materiële vaste activa** waarover het bestuur beschikt op grond van **leasing of gelijkaardige overeenkomsten** (bv. erfpacht) worden onder de activa opgenomen voor het gedeelte van de volgens de overeenkomst te storten termijnen, dat strekt tot de wedersamenstelling van de kapitaalwaarde van het goed waarop de overeenkomst betrekking heeft. De overeenkomstige schuld aan de passiefzijde waardeert het bestuur ieder jaar ten bedrage van het gedeelte van de in de volgende boekjaren te storten termijnen, dat strekt tot de wedersamenstelling van de kapitaalwaarde van het goed waarop de overeenkomst betrekking heeft. De duur van de afschrijvingsperiode wordt geregeld door IAS17 en IPSAS13: indien het *redelijk zeker* is dat het geleasede actief overgenomen wordt bij het verstrijken van de leaseperiode (lichten van de aankoopoptie), zal het actief worden afgeschreven over de normale gebruiksduur van soortgelijke activa (die in volle eigendom zijn). Indien het *niet redelijk zeker* is dat het actief wordt overgenomen bij het verstrijken van de leaseperiode (aankoopoptie wordt niet gelicht), wordt het actief afgeschreven over de leaseperiode, tenzij de (economische) gebruiksduur korter is.

IMMATERIËLE VASTE ACTIVA

De immateriële vaste activa worden gewaardeerd aan aanschafwaarde, tenzij deze niet verworven zijn van derden. In dat geval worden ze gewaardeerd tegen de vervaardigingsprijs, als die niet hoger is dan een voorzichtige raming van de gebruikswaarde of van het toekomstige rendement of nut voor het bestuur van die vaste activa.

VORDERINGEN OP LANGE TERMIJN

Vorderingen worden in de balans weergegeven tegen de nominale waarde. Indien de inning van deze vorderingen twijfelachtig is, worden deze overgeboekt naar de post dubieuze debiteuren. Op dubieuze debiteuren worden correctie geboekt aan de hand van waardeverminderingen, om aan te duiden welk bedrag waarschijnlijk nog zal geïnd worden.

SCHULDEN

De schulden worden gewaardeerd tegen de nominale waarde.

NETTO-ACTIEF

De **ontvangen investeringssubsidies en schenkingen** worden geleidelijk in resultaat genomen (verrekend) volgens hetzelfde ritme als de afschrijvingen of de waardeverminderingen op de vaste activa waarvoor deze werden verkregen. Zolang een investering in uitvoering is en dus nog niet wordt afgeschreven, wordt de verkregen investeringssubsidie nog niet verrekend.

De **voorzieningen** worden stelselmatig gevormd voor bestaande verplichtingen die zeker zijn op balansdatum en waarvan de omvang betrouwbaar kan worden bepaald. Ze worden niet gevormd voor 'waarschijnlijke' verplichtingen en worden niet gehandhaafd als ze op het einde van het financieel boekjaar hoger zijn dan wat vereist is op basis van een actuele beoordeling van de risico's en kosten voor het bestuur.

AFSCHRIJVINGSTERMIJNEN

MATERIËLE VASTE ACTIVA	AFSCHRIJVINGSTERMIJN
<p>Terreinen</p> <p>Deze rubriek bevat naast de onbebouwde terreinen ook de gronden van wegen (wegzate), gebouwen, waterlopen en kunst(bouw)werken.</p> <p>De <u>(afschrijfbare) aanleg en uitrusting op terreinen</u> (bv. verharding, omheining, ...) wordt opgenomen onder de rubriek 'bebouwde terreinen'.</p>	<p>-</p> <p>5-15 jr</p>
<p>Gebouwen</p> <p><u>Onderhoudswerken aan gebouwen</u> die niet worden opgenomen in de exploitatie, worden over een kortere termijn afgeschreven. Deze termijn hangt af van de aard van het onderhoudswerk en de impact op de gebruikswaarde van het gebouw.</p>	<p>33 jr</p> <p>5-15jr</p>
<p>Wegen</p> <p>Onder <u>wegen</u> worden alle elementen van het weggennet opgenomen (verharding, slijtlaag, voetpaden, fietspaden, ...).</p> <p>Het aanbrengen of vervangen van de slijtlaag wordt afgeschreven over een kortere termijn.</p> <p>Onder de <u>overige infrastructuur betreffende de wegen</u> worden onder meer straatmeubilair, verkeerssignalisatie, wegbeplanting, ... opgenomen.</p> <p><u>Onderhoudswerken aan wegen</u> die niet worden opgenomen in de exploitatie, worden over een kortere termijn afgeschreven. Deze termijn hangt af van de aard van het onderhoudswerk en de impact op de gebruikswaarde van de weg.</p>	<p>33 jr</p> <p>5 jr</p> <p>10 jr</p> <p>5-15 jr</p>

<p>Waterlopen en waterbekkens</p> <p><u>Onderhoudswerken aan waterlopen en waterbekkens</u> die niet worden opgenomen in de exploitatie, worden over een kortere termijn afgeschreven. Deze termijn hangt af van de aard van het onderhoudswerk en de impact op de gebruikswaarde.</p>	<p>33 jr</p> <p>5-15 jr</p>
<p>Rioleringen en afvalwaterzuivering</p> <p><u>Onderhoudswerken aan riolering en afvalwaterzuivering</u> die niet worden opgenomen in de exploitatie, worden over een kortere termijn afgeschreven. Deze termijn hangt af van de aard van het onderhoudswerk en de impact op de gebruikswaarde van de infrastructuur.</p>	<p>33 jr</p> <p>5-15 jr</p>
<p>Overige onroerende infrastructuur</p> <p>Onder overige onroerende infrastructuur worden onder meer de openbare verlichting, nutsleidingen en kunst(bouw)werken opgenomen.</p> <p><u>Onderhoudswerken aan overige onroerende infrastructuur</u> die niet worden opgenomen in de exploitatie, worden over een kortere termijn afgeschreven. Deze termijn hangt af van de aard van het onderhoudswerk en de impact op de gebruikswaarde van de infrastructuur.</p>	<p>33 jr</p> <p>5-15 jr</p>
<p>Installaties, machines en uitrusting</p> <p>Onder de installaties, machines en uitrusting wordt onder meer opgenomen werkmateriaal (boormachines, grasmachines, hakselaars, brandweermantels- en kledij, reanimatietoestellen, keukengerei, diepvriezers, koelkasten, uitrusting van RVT's ,...</p>	<p>5-10 jr</p>
<p>Meubilair</p> <p>Onder meubilair wordt onder meer opgenomen kasten, stoelen, banken, bureaus,... in de mate dat ze niet onroerend door bestemming zijn</p>	<p>10 jr</p>

<p>Kantooruitrusting</p> <p>Onder kantooruitrusting wordt onder meer opgenomen faxtoestellen, kopieermachines, papiervernietigers, tv's, dvd-spelers, ...</p> <p>Gezien de snelle veroudering en technologische evolutie in het <u>informaticamaterieel</u> wordt deze rubriek over een kortere termijn afgeschreven. ... Informaticamateriaal bevat onder meer computers, computerschermen, beamers, laptops, ...</p>	<p>5 jr</p> <p>3 jr</p>
<p>Rollend materiaal</p> <p>Rollend materiaal bevat onder meer fietsen, vrachtwagens, brandweerwagens, tractoren en andere voertuigen en hun toebehoren.</p>	<p>5-10 jr</p>
<p>Kunstwerken (geen erfgoed)</p>	<p>-</p>
<p>Erfgoed</p>	<p>-</p>

IMMATERIËLE VASTE ACTIVA	AFSCHRIJVINGS-TERMIJN
<p>Kosten van onderzoek en ontwikkeling</p>	<p>5 jr</p>
<p>Concessies, octrooien, licenties, knowhow, merken en soortgelijke rechten</p>	<p>5 jr</p>
<p>Goodwill</p>	<p>5 jr</p>
<p>Plannen en studies</p>	<p>5 jr</p>



Gemeente/OCMW Assenede

Kasteelstraat 1-3, 9960 Assenede

KBO: 0207447861

NIS: 43002

Algemeen directeur:

Frederik Willems

Financieel directeur:

Carla Van Dender

Overzicht van de overgedragen kredieten

Jaarrekening 2022

College van burgemeester en schepenen van 28.02.2023

Aanwezig

Philippe De Coninck
Burgemeester-voorzitter

Servaas Van Eynde, David Vercauteren, Chantal Bobelijn, Hilde Baetslé, Lieselotte Van Hoecke
Schepenen

Frederik Willems
Algemeen directeur

Besprekingen en besluiten van het College

Financiële dienst - Vaststellen van de overdracht van de investeringskredieten 2022 voor de gemeente.

Bevoegdheid

- Het decreet over het lokaal bestuur van 22.12.2017, art. 56.

Wetten en Reglementen

- Het decreet over het lokaal bestuur van 22.12.2017, art. 258.

Verwijzingsdocumenten

- De beslissing van de gemeenteraad van 15.12.2022 houdende het aanpassen van het meerjarenplan 2020-2025.

Verantwoording

- Het college van burgemeester en schepenen moet voor 1 maart van het lopende boekjaar bepalen welk gedeelte van de kredieten voor investeringen en financiering die voor het vorige boekjaar opgenomen waren in het meerjarenplan maar nog niet zijn aangewend, worden overgedragen naar het lopende boekjaar.

Stemmen

«Stemresultaat»

BESLUIT

Artikel 1

De overdracht van kredieten voor investeringen uit het meerjarenplan 2020-2025 naar 2023 voor de gemeente vast te stellen overeenkomstig bijgevoegde lijst. Het bedrag van de overdracht is € 5.052.299,07.

Art. 2

De digitale rapportering over de stand van het meerjarenplan na de overdrachten zal worden overgemaakt aan het Agentschap Binnenlands Bestuur.

Namens het college



Digitally signed by
Frederik Willems
(Signature)
Date: 2023.03.07 17:02:52
+01:00

Get. Frederik Willems
Algemeen directeur



Digitally signed by Philippe
De Coninck (Signature)
Date: 2023.03.07 16:46:19
+01:00

Get. Philippe De Coninck
Burgemeester-voorzitter

Jaar	Ent	AR	Omschr. AR	B el ei	Bitem	Omschr. Bitem	Actieplan	Korte Oms Actieplan	Actie	Oms Actie	I O S R O S U i t g /	U o n t v	Tot.Budg.	Beschikbaar	Overdracht	Project
2022	GE	1500200	Investeringsubsidies en -schenkingen in kapitaal met vorder	A L G F I	001000	Algemene overdrachten tussen de verschillende bestuurlijke niveaus	2-2-4	2-2-4 Wegenwerken	2-2-4-2	2-2-4-2 Fonds voor stimulering van plattelandsinvesteringen	A n d e	O	162 979,91 €	0,00 €	0,00 €	
2022	GE	1500200	Investeringsubsidies en -schenkingen in kapitaal met vorder	A L G	005000	Patrimonium zonder maatschappelijk doel					A n d	O	868 409,00 €	857 363,00 €	-764 604,00 €	Renovatie gemeentehuis Assenede
															-92 759,00 €	Subsidie beheersplan en project pastorij Bassevelde
2022	GE	1500200	Investeringsubsidies en -schenkingen in kapitaal met vorder	O M G E V O M G E	020000	Wegen	2-2-1	2-2-1 Maatregelen inzake verkeersveiligheid in het bijzonder voor de zwakke weggebruiker.	2-2-1-3	2-2-1-3 Het comfort en veiligheid van voet- en fietspaden verbeteren (in overleg met AWW), opwaarderen van de trage wegen	V e r k e e r s v	O	31 240,00 €	31 240,00 €	-31 240,00 €	Subsidie heraanleg trage wegen/ fietspaden (provincie)
2022	GE	1500200	Investeringsubsidies en -schenkingen in kapitaal met vorder	O M G E	031000	Beheer van regen- en afvalwater					A n d e	O	-590 562,00 €	-39 950,56 €	39 950,56 €	Afrekening subsidies doortocht N436
2022	GE	1500200	Investeringsubsidies en -schenkingen in kapitaal met vorder	V T L W	072000	Monumentenzorg					A n d	O	25 000,00 €	25 000,00 €	-25 000,00 €	Subsidie project kiosk
2022	GE	1500200	Investeringsubsidies en -schenkingen in kapitaal met vorder	V T L W	072900	Overig beleid inzake het erfgoed					A n d	O	854 616,13 €	854 616,13 €	-795 800,00 €	Renovatie BOU 8
															-58 816,13 €	Renovatie grafmonument De Block
2022	GE	1500200	Investeringsubsidies en -schenkingen in kapitaal met vorder	V T L W	072900	Overig beleid inzake het erfgoed	2-3-4	2-3-4 Patrimonium	2-3-4-1	2-3-4-1 Beheer van gemeentelijk patrimonium met aandacht voor erfgoed	A n d e	O	37 000,00 €	-2 236,11 €	0,00 €	Subsidie Erfgoed herstel oorlogsmonument Bassevelde
2022	GE	1500200	Investeringsubsidies en -schenkingen in kapitaal met vorder	B U R G	079000	Erediensten	2-3-4	2-3-4 Patrimonium	2-3-4-1	2-3-4-1 Beheer van gemeentelijk patrimonium met aandacht voor erfgoed	A n d e	O	21 200,00 €	21 200,00 €	-21 200,00 €	Subsidie vervangen buitenschilderwerk pastorij Assenede
2022	GE	1500200	Investeringsubsidies en -schenkingen in kapitaal met vorder	B U R G	079000	Erediensten	2-3-4	2-3-4 Patrimonium	2-3-4-1	2-3-4-1 Beheer van gemeentelijk patrimonium met aandacht voor erfgoed	A n d e	O	0,00 €	-1 500,00 €	0,00 €	
2022	GE	1500200	Investeringsubsidies en -schenkingen in kapitaal met vorder	B U R	079004	Erediensten - Heilig Kruis te Boekhoute					A n d	O	6 000,00 €	6 000,00 €	-6 000,00 €	Subsidie studie traject herbestemming kerk Boekh
2022	GE	1500200	Investeringsubsidies en -schenkingen in kapitaal met vorder	V T L W	080000	Gewoon basisonderwijs					A n d e	O	39 890,00 €	602,75 €	0,00 €	
2022	GE	1500200	Investeringsubsidies en -schenkingen in kapitaal met vorder	O M G E	099000	Begraafplaatsen					A n d	O	4 000,00 €	4 000,00 €	-4 000,00 €	Subsidie hek begraafplaats Bassevelde

2022	GE	2140000	Plannen en studies	OMGEV	021000	Openbaar vervoer	2-2-3	2-2-3 Ijveren voor een beter openbaar vervoer	2-2-3-1	2-2-3-1 Actieve participatie in de vervoersregioraad en verbeteren intergemeentelijke samenwerking	A	U		U	15 000,00 €	15 000,00 €	15 000,00 €	LEADER-project vervoerregio
2022	GE	2140007	Plannen en studies - in uitvoering	OMGE	035000	Klimaat en energie	2-3-3	2-3-3 Waterhuishouding	2-3-3-1	2-3-3-1 Opmaak hemelwaterplan	A	U		U	10 000,00 €	10 000,00 €	10 000,00 €	Opmaak klimaatplan en hemelwaterplan
2022	GE	2140007	Plannen en studies - in uitvoering	OMGE	061000	Gebiedsontwikkeling					A	U		U	48 547,79 €	43 485,54 €	43 485,54 €	RUP's
2022	GE	2140007	Plannen en studies - in uitvoering	OMGE	061000	Gebiedsontwikkeling	2-2-2	2-2-2 Parkeerbeleid	2-2-2-1	2-2-2-1 Opmaak verordening parkeerbeleid (stedenbouwkundig)	A	U		U	20 000,00 €	20 000,00 €	20 000,00 €	Opmaak parkeerverordening
2022	GE	2200000	Terreinen - gemeenschapsgoederen	ALG	005000	Patrimonium zonder maatschappelijk doel					A	U		U	181 494,20 €	181 494,20 €	181 494,20 €	Aankoop gronden binnengebied Kriekrijstraat/Pastoriestraat + Kriekrijstraat
2022	GE	2200000	Terreinen - gemeenschapsgoederen	OMGE	020000	Wegen					A	U		U	72 000,00 €	72 000,00 €	70 000,00 €	Aankoop weggedeelte tussen Rozemarijnstraat en Eendrachtstraat
																	2 000,00 €	Aankoop perceelsgedeelten Leegstr/Barakkenstr voor realisatie fietsverbinding
2022	GE	2200000	Terreinen - gemeenschapsgoederen	VTLW	074200	Sportinfrastructuur					A	U		U	10 000,00 €	10 000,00 €	10 000,00 €	Aankoop perceelsgedeelte sportterreinen Kraaigemstr
2022	GE	2200000	Terreinen - gemeenschapsgoederen	OMG	099000	Begraafplaatsen					A	U		U	43 000,00 €	39 834,71 €	33 000,00 €	Ecologische omvorming begraafplaats Oosteeklo
																	6 834,71 €	Hek begraafplaats Bassevelde
2022	GE	2200007	Terreinen - gemeenschapsgoederen - in uitvoering	OMG	020000	Wegen					A	U		U	150 692,72 €	-34 996,75 €	0,00 €	
2022	GE	2200007	Terreinen - gemeenschapsgoederen - in uitvoering	VTLW	074200	Sportinfrastructuur	3-1-4	3-1-4 Sportbeleving stimuleren en infrastructuur opwaarderen.	3-1-4-1	3-1-4-1 Optimalisatie en verdere uitbouw van onze sportinfrastructuur	S	P		U	50 000,00 €	42 494,42 €	42 494,42 €	Parking jeugd en sport Bassevelde
2022	GE	2201000	Terreinen van gebouwen - gemeenschapsgoederen	OMG	030900	Overig afval- en materialenbeheer					A	U		U	10 000,00 €	10 000,00 €	10 000,00 €	Bodemsaneringsproject recyclagepark
2022	GE	2201000	Terreinen van gebouwen - gemeenschapsgoederen	VTLW	080000	Gewoon basisonderwijs	2-3-1	2-3-1 Streven naar klimaatneutraliteit	2-3-1-2	2-3-1-2 Lokaal energie- en klimaatpact	A	U		U	20 000,00 €	20 000,00 €	20 000,00 €	Inrichting nieuwe speelplaats
2022	GE	2210000	Gebouwen - gemeenschapsgoederen	ALG	005000	Patrimonium zonder maatschappelijk doel					A	U		U	82 168,60 €	-6 103,47 €	0,00 €	
2022	GE	2210000	Gebouwen - gemeenschapsgoederen	ALG	011900	Overige algemene diensten					A	U		U	49 000,00 €	42 060,19 €	20 000,00 €	Schilderen gemeentehuis
2022	GE	2210000	Gebouwen - gemeenschapsgoederen	ALG	011900	Overige algemene diensten	2-3-1	2-3-1 Streven naar klimaatneutraliteit	2-3-1-2	2-3-1-2 Lokaal energie- en klimaatpact	A	U		U	70 000,00 €	70 000,00 €	70 000,00 €	Plaatsen zonnepanelen gemeentehuis

2022	GE	2210000	Gebouwen - gemeenschapsgoederen	VTLW	074200	Sportinfrastructuur	3-1-4	3-1-4 Sportbeleving stimuleren en infrastructuur opwaarderen.	3-1-4-1	3-1-4-1 Optimalisatie en verdere uitbouw van onze sportinfrastructuur	Spor	U	16 265,48 €	3 675,73 €	3 675,73 €	Renovatie kantine De Kilo
2022	GE	2210000	Gebouwen - gemeenschapsgoederen	BUR	079000	Erediensten	2-3-4	2-3-4 Patrimonium	2-3-4-1	2-3-4-1 Beheer van gemeentelijk patrimonium met aandacht voor erfgoed	And	U	53 000,00 €	53 000,00 €	53 000,00 €	Vervangen buitenschrijnwerk pastorijs Assenede
2022	GE	2210000	Gebouwen - gemeenschapsgoederen	VTLW	080000	Gewoon basisonderwijs					Ande	U	25 211,58 €	8 541,30 €	7 500,00 €	Vernieuwen sanitaire leidingen school Boekhoute
2022	GE	2210007	Gebouwen - gemeenschapsgoederen - in uitvoering	ALGE	005000	Patrimonium zonder maatschappelijk doel					Ande	U	1 946 559,96 €	1 823 035,09 €	1 823 035,09 €	Renovatie gemeentehuis Assenede
2022	GE	2210007	Gebouwen - gemeenschapsgoederen - in uitvoering	ALGINA	005000	Patrimonium zonder maatschappelijk doel	4-3-2	4-3-2 Gezinsbeleid met kwaliteitsvolle en flexibele kinderopvang voorzien.	4-3-2-3	4-3-2-3 Capaciteit kinderopvang uitbreiden met het oog op kwalitatieve opvang in een aangename omgeving met natuurlijke speeltuigen	Kinder	U	1 303 916,83 €	1 226 551,24 €	1 226 551,24 €	Herbestemming kerk Boekhoute
2022	GE	2210007	Gebouwen - gemeenschapsgoederen - in uitvoering	VTLW	070300	Openbare bibliotheken					Ande	U	111 564,89 €	813,11 €	813,11 €	Verbouwing bibliotheek
2022	GE	2210007	Gebouwen - gemeenschapsgoederen - in uitvoering	VTLW	074200	Sportinfrastructuur	3-1-4	3-1-4 Sportbeleving stimuleren en infrastructuur opwaarderen.	3-1-4-1	3-1-4-1 Optimalisatie en verdere uitbouw van onze sportinfrastructuur	Spor	U	120 000,00 €	91 988,43 €	91 988,43 €	Project jeugd en sport Bassevelde
2022	GE	2220007	Bebouwde terreinen - gemeenschapsgoederen - in uitvoering	OMGE	099000	Begraafplaatsen	2-1-4	2-1-4 Het groen in de gemeente koesteren en toegankelijk maken	2-1-4-3	2-1-4-3 Verfraaiing begraafplaatsen	Ande	U	93 103,00 €	93 103,00 €	93 103,00 €	Herinrichting parkbegraafplaats Bassevelde
2022	GE	2240000	Wegen	OMGE	020000	Wegen					Ande	U	50 000,00 €	33 635,66 €	0,00 €	
2022	GE	2240000	Wegen	OMGE-VO	020000	Wegen	2-2-1	2-2-1 Maatregelen inzake verkeersveiligheid in het bijzonder voor de zwakke weggebruiker.	2-2-1-3	2-2-1-3 Het comfort en veiligheid van voet- en fietspaden verbeteren (in overleg met AWV), opwaarderen van de trage wegen	Verke	U	81 888,34 €	0,00 €	0,00 €	
2022	GE	2240007	Wegen - in uitvoering	OMGE	020000	Wegen					Ande	U	764 200,00 €	608 493,87 €	563 629,54 €	Rijkstr/ K Albertstr
															26 620,35 €	Rondpunt Heide
2022	GE	2240007	Wegen - in uitvoering	OMGE	020000	Wegen	2-2-4	2-2-4 Wegenwerken	2-2-4-2	2-2-4-2 Fonds voor stimulering van plattelandsinvesteringen	Ande	U	497 136,91 €	435 806,99 €	272 701,63 €	Posthoorn
															163 105,36 €	Asfaltwerken
2022	GE	2240007	Wegen - in uitvoering	OMGE-VO	020000	Wegen	2-2-1	2-2-1 Maatregelen inzake verkeersveiligheid in het bijzonder voor de zwakke weggebruiker.	2-2-1-3	2-2-1-3 Het comfort en veiligheid van voet- en fietspaden verbeteren (in overleg met AWV), opwaarderen van de trage wegen	Verke	U	237 163,72 €	189 183,64 €	47 019,92 €	Trage wegen Meulewegel
															28 000,00 €	Fietspad Molenstraat

Vast Bureau van 28.02.2023

Aanwezig

Philippe De Coninck
Voorzitter vast bureau

Servaas Van Eynde, David Vercauteren, Chantal Bobelijn, Hilde Baetslé, Lieselotte Van Hoecke
Leden

Frederik Willems
Algemeen directeur

Besprekingen en besluiten van het vast bureau in besloten zitting

Financiële dienst - Vaststellen van de overdracht van de investeringskredieten 2022 voor het OCMW.

Bevoegdheid

- Het decreet over het lokaal bestuur van 22.12.2017, art. 84.

Wetten en Reglementen

- Het decreet over het lokaal bestuur van 22.12.2017, art. 258.

Verwijzingsdocumenten

- De beslissing van de raad voor maatschappelijk welzijn van 15.12.2022 houdende het aanpassen van het meerjarenplan 2020-2025.

Verantwoording

- Het vast bureau moet voor 1 maart van het lopende boekjaar bepalen welk gedeelte van de kredieten voor investeringen en financiering die voor het vorige boekjaar opgenomen waren in het meerjarenplan maar nog niet zijn aangewend, worden overgedragen naar het lopende boekjaar.

Stemmen

«Stemresultaat»

BESLUIT

Artikel 1

De overdracht van kredieten voor investeringen en financiering uit het meerjarenplan 2020-2025 naar 2023 voor het OCMW vast te stellen overeenkomstig bijgevoegde lijst. Het bedrag van de overdracht is € 91.456,77

Art. 2

De digitale rapportering over de stand van het meerjarenplan na de overdrachten zal worden overgemaakt aan het Agentschap Binnenlands Bestuur.

Namens het vast bureau



Digitally signed by
Frederik Willems
(Signature)
Date: 2023.03.02 22:37:18
+01:00

Get. Frederik Willems
Algemeen directeur



Digitally signed by Philippe
De Coninck (Signature)
Date: 2023.03.02 17:58:17
+01:00

Get. Philippe De Coninck
Voorzitter vast bureau

Jaar	Enti	AR	Omschr. AR	Bitem	Omschr. Bitem	Actieplan	Korte Oms Actieplan	Actie	Oms Actie	Soort	Uitg/d	Tot.Budg.	Beschikbaar	Overdracht	Project	
2022	OC :	2291007	Gebouwen - bedrijfsmatige materiële vaste activa - in uitvoer	090300	Lokale opvanginitiatieven voor asielzoekers	2-1-2	2-1-2 Sociaal woonaanbod uitbreiden	2-1-2-1	2-1-2-1 Opwaarderen LOI gebouw Trieststraat 11	U	I	U	8 127,00 €	5 490,14 €	5 490,14 €	Begeleiding VENECO project woning Trieststraat 11
2022	OC :	2291000	Gebouwen - bedrijfsmatige materiële vaste activa	093000	Sociale huisvesting					U	I	U	0,00 €	-9 752,00 €	0,00 €	Zie 2610000 093000 gebouwen met AR 26 en 22 in inventaris
2022	OC :	2610000	Gebouwen - andere MVA	093000	Sociale huisvesting					U	I	U	20 000,00 €	16 775,85 €	7 023,85 €	Onderhoud gebouwen sociale huisvesting
2022	OC :	2300000	Installaties, machines en uitrusting - gemeenschapsgoederen	094500	Kinderopvang	4-3-2	4-3-2 Gezinsbeleid met kwaliteitsvolle en flexibele kinderopvang voorzien.	4-3-2-3	4-3-2-3 Capaciteit kinderopvang uitbreiden met het oog op kwalitatieve opvang in een aangename omgeving met natuurlijke speeltuigen		I	U	14 792,83 €	7 893,41 €	7 893,41 €	Aankoop speeltoestel IBO
2022	OC :	2400000	Meubilair - gemeenschapsgoederen	094500	Kinderopvang	4-3-2	4-3-2 Gezinsbeleid met kwaliteitsvolle en flexibele kinderopvang voorzien.	4-3-2-3	4-3-2-3 Capaciteit kinderopvang uitbreiden met het oog op kwalitatieve opvang in een aangename omgeving met natuurlijke speeltuigen		I	U	5 828,39 €	3 205,80 €	3 205,80 €	Aankoop meubilair IBO
2022	OC :	2291000	Gebouwen - bedrijfsmatige materiële vaste activa	095000	Ouderenwoningen - De Aster					U	I	U	40 000,00 €	14 406,91 €	14 406,91 €	Onderhoud gebouwen Den Aster
2022	OC :	2400000	Meubilair - gemeenschapsgoederen	095000	Ouderenwoningen - De Aster					U	I	U	2 000,00 €	2 000,00 €	2 000,00 €	Aankoop meubilair IBO
2022	OC :	2210000	Gebouwen - gemeenschapsgoederen	095100	Dienstencentra					U	I	U	46 000,00 €	26 293,37 €	26 293,37 €	Onderhoud gebouwen en vervangingen allerlei DC
2022	OC :	2291000	Gebouwen - bedrijfsmatige materiële vaste activa	095200	Assistentiewoningen-Moestuinstaart					U	I	U	35 351,62 €	25 143,29 €	25 143,29 €	Onderhoud gebouwen en vervangingen allerlei De Moestuin
														91 456,77 €	Totaal investeringen	



Gemeente/OCMW Assenede

Kasteelstraat 1-3, 9960 Assenede

KBO: 0207447861

NIS: 43002

Algemeen directeur:

Frederik Willems

Financieel directeur:

Carla Van Dender

Toelichting over de transacties met een buitengewone invloed op het resultaat

Jaarrekening 2022

Toelichting over de transacties met een buitengewone invloed op het resultaat

Het beschikbaar budgettair resultaat 2022 werd bij de aanpassing meerjarenplan 2022 geraamd op € 5.172.428,16

Dit resultaat wordt bij de jaarrekening 2022 € 12.026.678,18

Het exploitatieresultaat gaat van € 1.353.413,33 naar € 2.448.309,11 (minderuitgaven van € 887.532,26 en meerontvangsten van € 207.363,52)

Er zijn minuitgaven voor meer dan € 330.000,00 op goederen en diensten, € 435.000,00 op bezoldigingen, sociale lasten en pensioenen, € 130.000,00 op toegestane werkingsubsidies.

Bij de ontvangsten is er een meeropbrengst van € 185.000,00 op fiscale ontvangsten (belastingen), er is € 42.000,00 minder aan werkingsubsidies ontvangen.

Het investeringsresultaat gaat van € - 7.706.414,45 naar € - 2.121.520,22 maar hierbij moeten we rekening houden met de investeringsbudgetten die overgedragen werden voor gemeente (€ 5.052.299,07) en OCMW (€ 91.456,77) naar 2023. De effectieve besparing op investeringen bedraagt in 2022 ongeveer € 440.000,00.

Het financieringssaldo was geraamd op € - 1.703.011,10 en bedraagt in de jaarrekening 2022 € - 1.512.697,76

Ook hier moet er rekening gehouden worden met € 273.195,60 die door het AGB Assenede is overgedragen naar 2023 voor investeringen die gefinancierd worden door middel van een renteloze lening van de gemeente.

De gemeenteraad besloot op 28.10.2021 toe te treden als vennoot van de rioolwaterdienst RIOPACT van De Watergroep vanaf 01.01.2022. De bijhorende financiële verrichtingen zijn verwerkt in jaarrekening 2022 nl overdracht riolering, aandelen in Riopact, cashvergoeding die terug gaat naar Riopact als investeringssubsidie, inkomsten uit gemeentelijke saneringsbijdrage en vergoedingen rechtstreeks voor Riopact.

Boekjaar 2022 in grafiek

Exploitatie-uitgaven boekjaar 2022 in evolutie en grafiek

Exploitatie-ontvangsten boekjaar 2022 in evolutie en grafiek

Investeringsuitgaven boekjaar 2022 in evolutie en grafiek

Investeringsontvangsten boekjaar 2022 in evolutie en grafiek

Balans boekjaar 2022 in grafiek

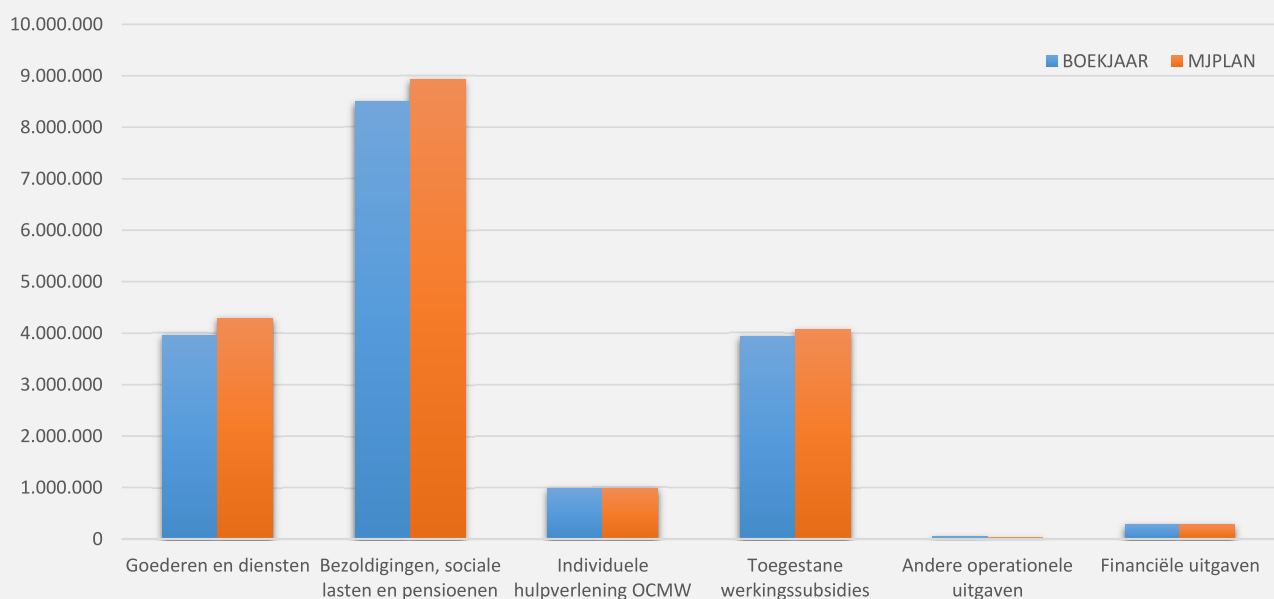
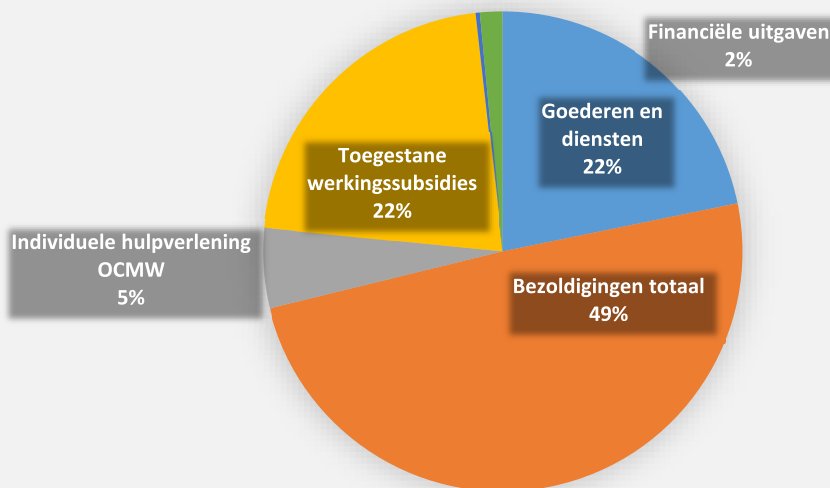
31/12/2022

31/12/2021

I. EXPLOITATIE-UITGAVEN	Code	18.198.033	16.868.414
A. Operationele uitgaven	60/4	17.924.604	16.557.354
1. Goederen en diensten	60/1	3.964.397	4.184.971
0119 Overige algemene diensten		871.083	812.680
0670 Straatverlichting		449.411	295.611
0200 Wegen		369.486	351.637
0309 Overig afval- en materialenbeheer		322.213	332.410
0950 Ouderenwoningen		178.823	170.029
0680 Groene ruimte		153.841	142.023
0130 Administratieve dienstverlening		137.166	102.318
0951 Dienstencentra		134.066	83.224
0050 Patrimonium zonder maatschappelijk doel		132.906	102.138
**** Overige beleidsvelden		1.215.403	1.792.900
2. Bezoldigingen, sociale lasten en pensioenen	62	8.988.889	8.107.122
0119 Overige algemene diensten		1.183.230	1.085.389
0943 Gezinshulp		1.097.790	997.823
0945 Kinderopvang		968.793	738.499
0100 Politieke organen		605.884	521.142
0111 Fiscale en financiële diensten		535.515	486.923
0800 Gewoon basisonderwijs		529.290	518.776
0110 Secretariaat		349.059	337.376
0680 Groene ruimte		327.770	272.820
0200 Wegen		307.995	189.367
**** Overige beleidsvelden		3.083.562	2.959.007
3. Individuele hulpverlening door het O.C.M.W.	648	982.736	579.664
4. Toegestane werkingssubsidies	649	3.936.942	3.656.244
0400 Politiediensten		1.700.000	1.496.046
0410 Brandweer		651.412	586.276
0300 Ophalen en verwerken van huishoudelijk afval		569.114	645.334
0740 Sportsector- en verenigingsondersteuning		342.558	295.423
0310 Beheer van regen- en afvalwater		107.711	87.824
0951 Dienstencentra		105.037	103.180
0119 Overige algemene diensten		84.838	36.838
0790 Erediensten		63.206	53.705
0705 Gemeenschapscentrum		56.320	79.944
**** Overige beleidsvelden		256.746	271.674
5. Andere operationele uitgaven	640/7	51.641	29.353
0050 Patrimonium zonder maatschappelijk doel		22.708	4.000
0030 Financiële aangelegenheden		13.250	2.818
0930 Sociale huisvesting		6.247	6.099
**** Overige beleidsvelden		9.437	16.436
B. Financiële uitgaven	65	273.429	311.060
0040 Transacties in verband met de openbare schuld		273.278	310.869
0030 Financiële aangelegenheden		151	191
C. Rechthebbenden uit het overschot van het boekjaar	694		

1. Samenstelling van de exploitatie-uitgaven 2022 - Vergelijking jaarrekening-meerjarenplan

	BOEKJAAR		MJPLAN		REAL%
Exploitatie-uitgaven	18.198.033	100%	19.085.565	100%	95%
Goederen en diensten	3.964.397	22%	4.294.640	23%	92%
Bezoldigingen, sociale lasten en pensioenen	8.493.102	47%	8.928.995	47%	95%
<i>Onderwijzend personeel ten laste van hogere overheid</i>	<i>495.787</i>	<i>3%</i>	<i>495.787</i>	<i>3%</i>	<i>100%</i>
Individuele hulpverlening OCMW	982.736	5%	990.752	5%	99%
Toegestane werkingssubsidies	3.936.942	22%	4.066.973	21%	97%
Andere operationele uitgaven	51.641	0%	32.624	0%	158%
Financiële uitgaven	273.429	2%	275.795	1%	99%
Rechthebbenden uit het overschot van het boekjaar					

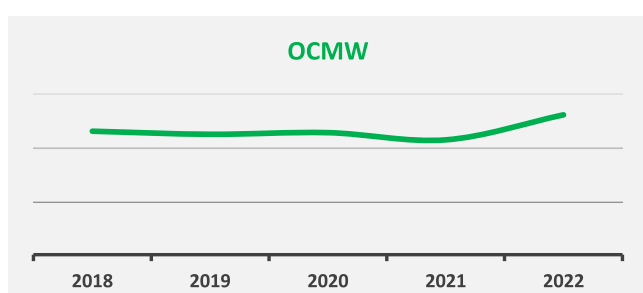
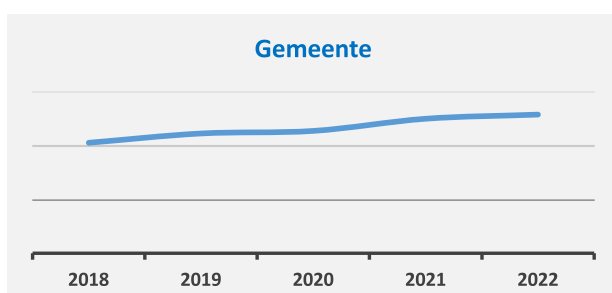
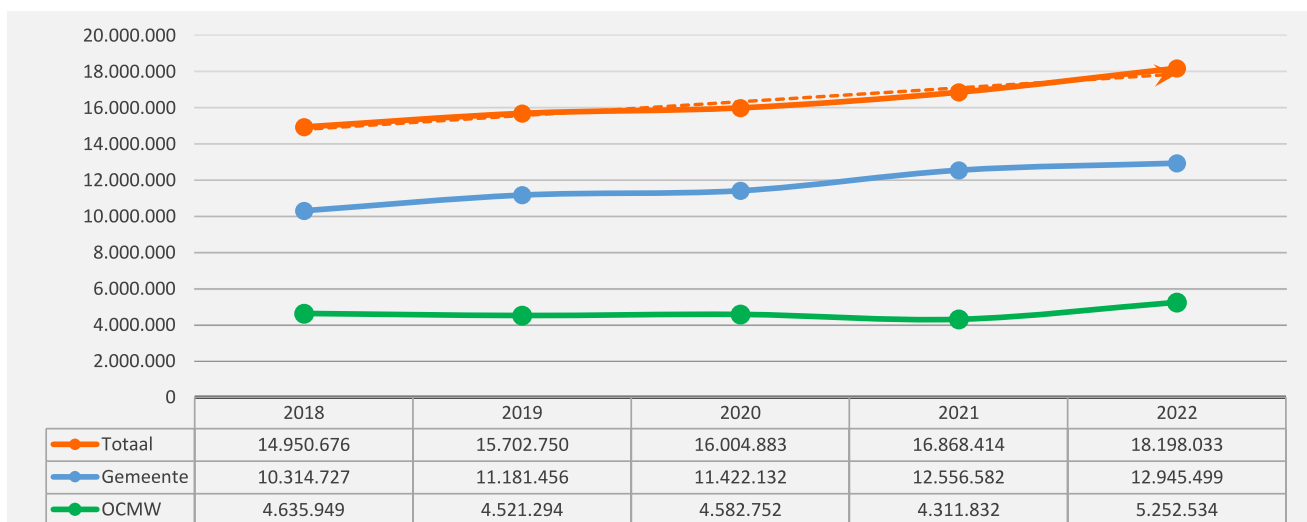
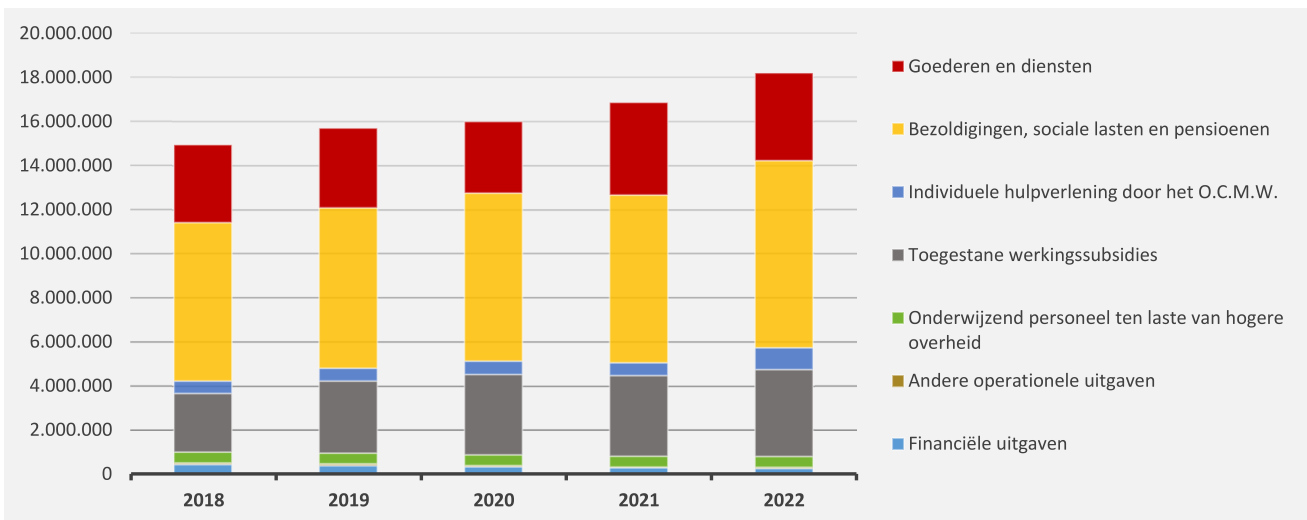


2. Evolutie van de exploitatie-uitgaven 2022-2018

▲ stijging ▼ daling

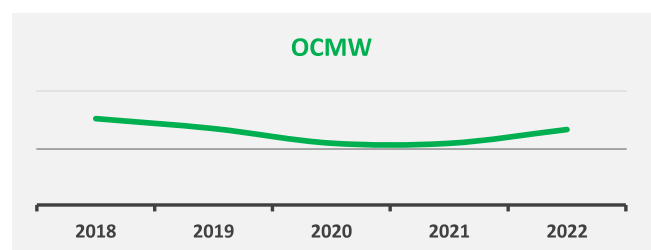
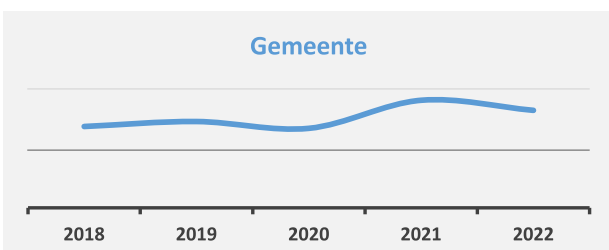
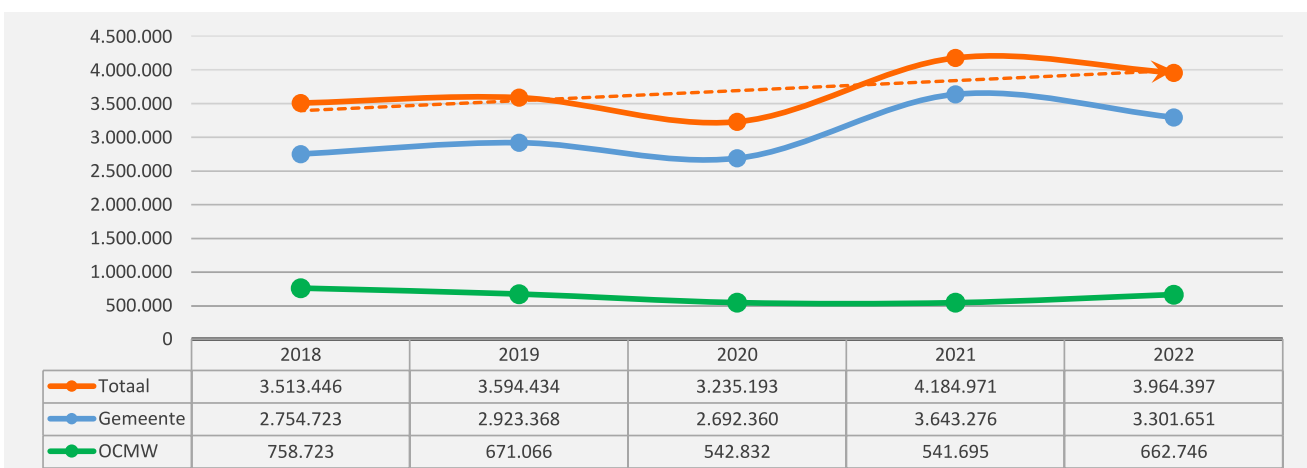
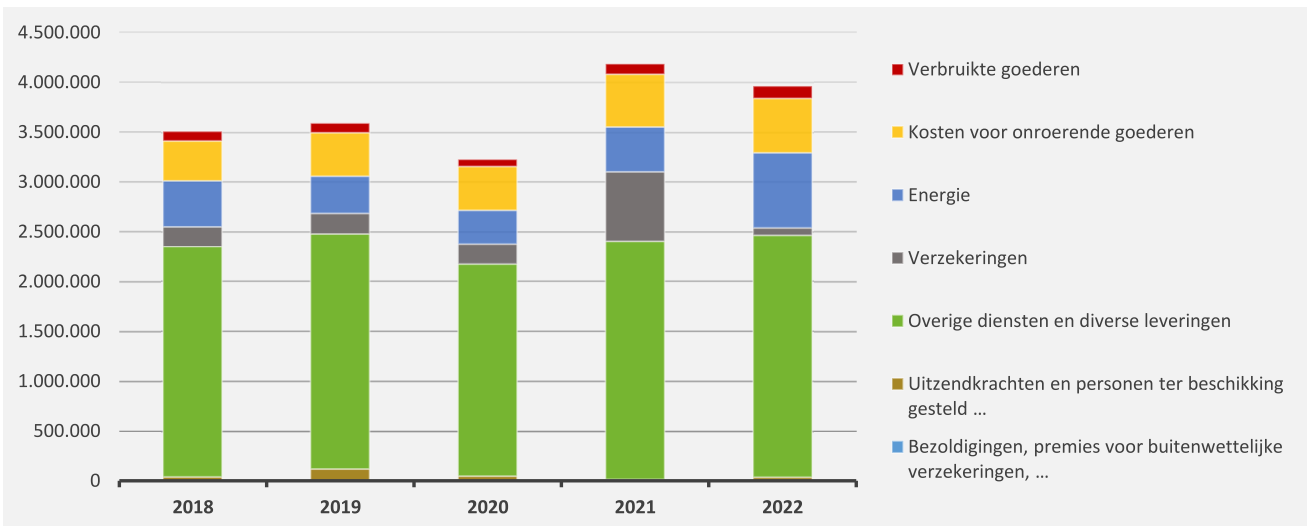
	2022		2021		2020	
▲ Exploitatie-uitgaven	18.198.033	100%	16.868.414	100%	16.004.883	100%
▼ Goederen en diensten	3.964.397	22%	4.184.971	25%	3.235.193	20%
▲ Bezoldigingen, sociale lasten en pensioenen	8.493.102	47%	7.611.335	45%	7.626.163	48%
► <i>Onderwijzend personeel ten laste van hogere overheid</i>	495.787	3%	495.787	3%	495.787	3%
▲ Individuele hulpverlening door het O.C.M.W.	982.736	5%	579.664	3%	606.565	4%
▲ Toegestane werkingsubsidies *	3.936.942	22%	3.656.244	22%	3.640.816	23%
▲ Andere operationele uitgaven	51.641	0%	29.353	0%	45.537	0%
▼ Financiële uitgaven	273.429	2%	311.060	2%	354.823	2%

* Exclusief de 'gemeentelijke bijdrage in het tekort van het OCMW'



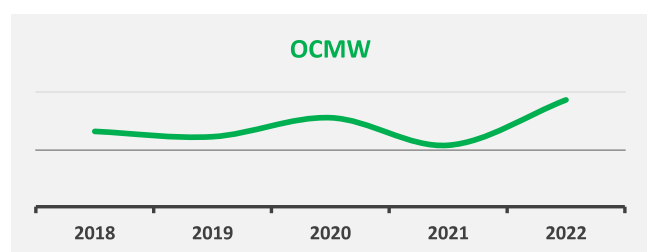
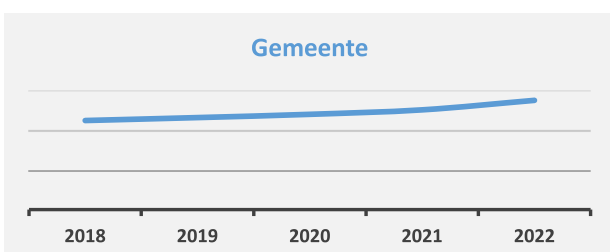
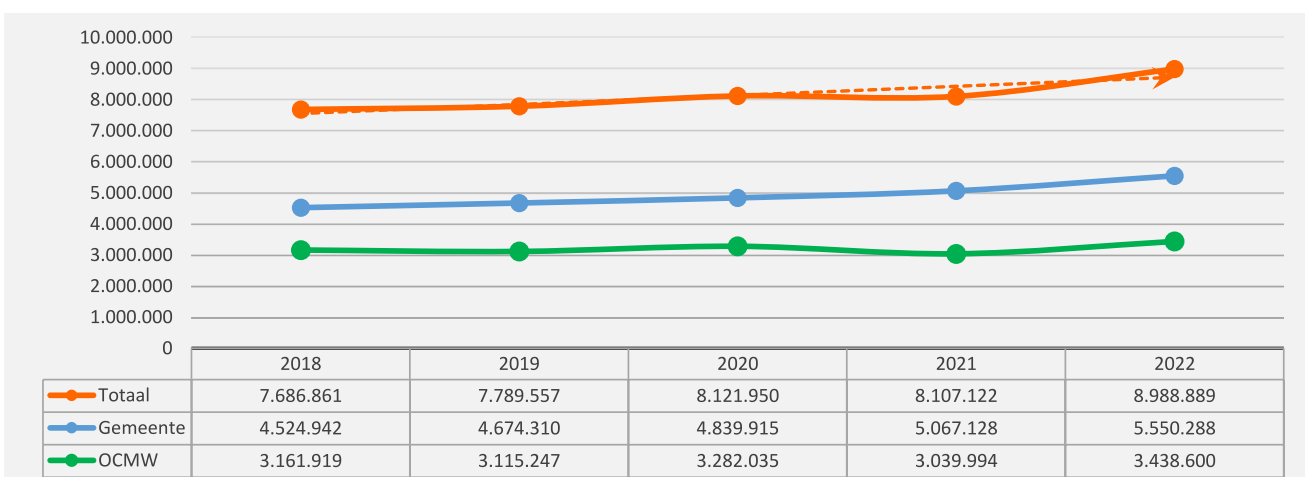
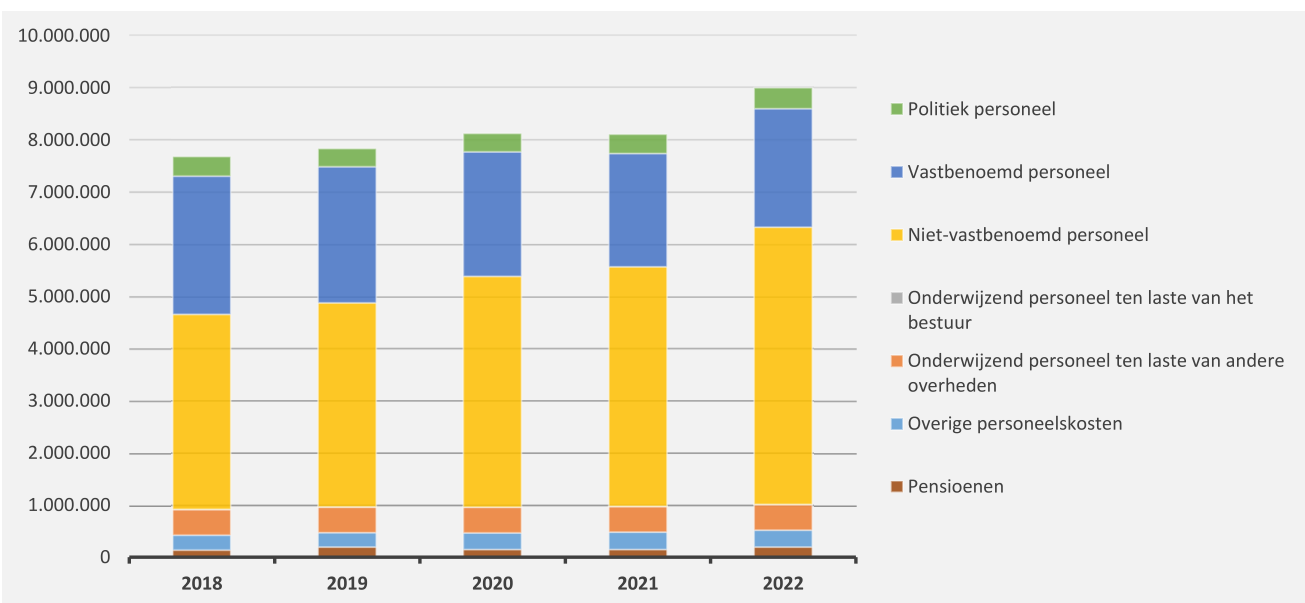
3. Evolutie van de 'goederen en diensten' 2022-2018

	2022		2021		2020	
▲ stijging ▼ daling						
▼ Goederen en diensten	3.964.397	100%	4.184.971	100%	3.235.193	100%
▲ Verbruikte goederen	123.056	3%	103.651	2%	72.026	2%
▲ Kosten voor onroerende goederen	540.346	14%	523.598	13%	445.768	14%
▲ Energie	758.236	19%	456.384	11%	335.914	10%
▲ <i>Elektriciteit</i>	<i>550.832</i>		<i>375.523</i>		<i>277.602</i>	
▲ <i>Gas</i>	<i>207.405</i>		<i>80.861</i>		<i>58.312</i>	
▶ <i>Aardolieproducten</i>						
▼ Verzekeringen	74.189	2%	693.247	17%	203.826	6%
▲ Overige diensten en diverse leveringen	2.422.894	61%	2.384.657	57%	2.122.776	66%
▲ Uitzendkrachten en personen ter beschikking gesteld ...	45.675	1%	23.433	1%	54.882	2%
▶ Bezoldigingen, premies voor buitenwettelijke verzekeringen, ...						



4. Evolutie van de personeelskosten 2022-2018

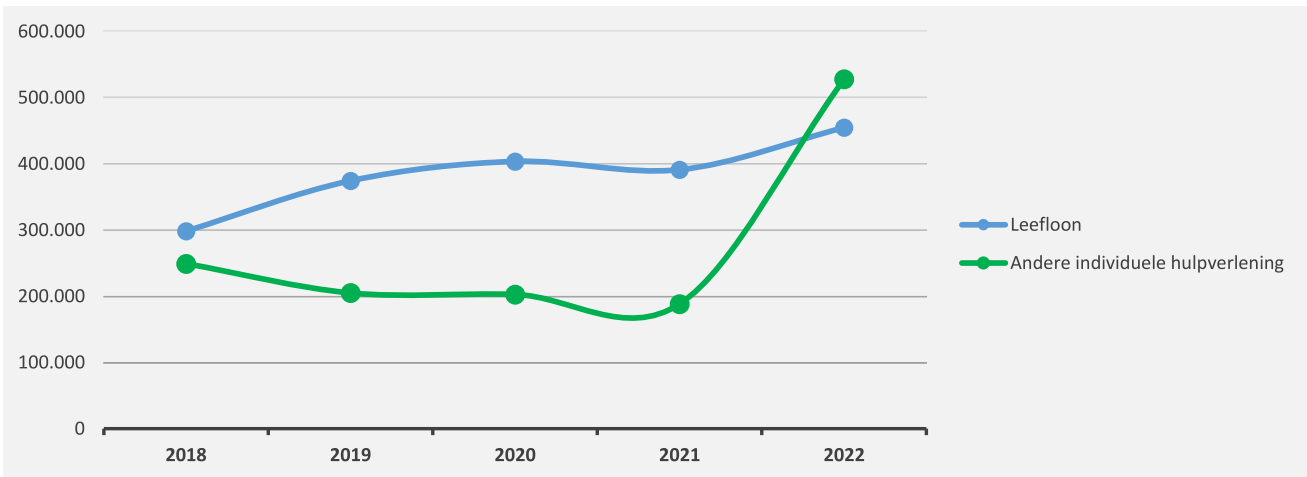
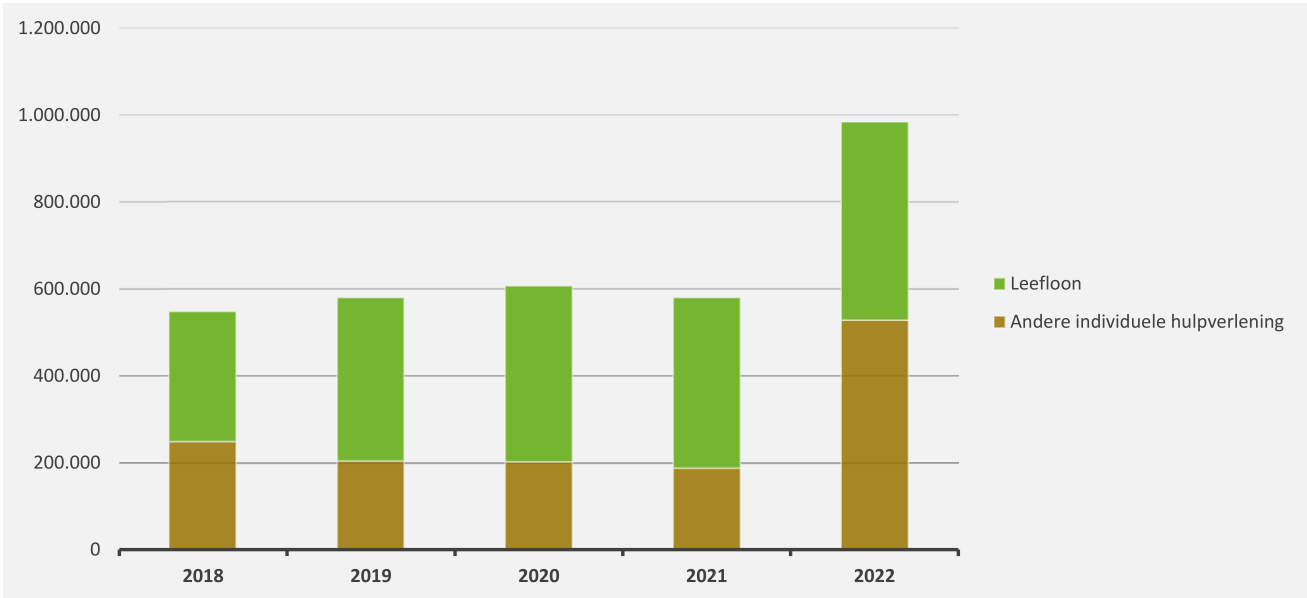
	2022		2021		2020
▲ stijging ▼ daling					
▲ Personeelskosten	8.988.889		8.107.122		8.121.950
▲ Bezoldigingen en werkgeversbijdragen	7.975.637	100%	7.128.060	100%	7.157.508
▲ Politiek personeel	396.768	5%	367.407	5%	350.617
▲ Vastbenoemd personeel	2.259.446	28%	2.160.901	30%	2.378.332
▲ Niet-vastbenoemd personeel	5.314.749	67%	4.595.578	64%	4.424.248
▲ Onderwijzend personeel ten laste van het bestuur	4.674	0%	4.175	0%	4.310
▶ Onderwijzend personeel ten laste van andere overheden	495.787		495.787		495.787
▼ Overige personeelskosten	322.647		336.031		319.078
▲ Pensioenen	194.818		147.243		149.577



5. Evolutie van de individuele hulpverlening door het OCMW 2022-2018

▲ stijging ▼ daling

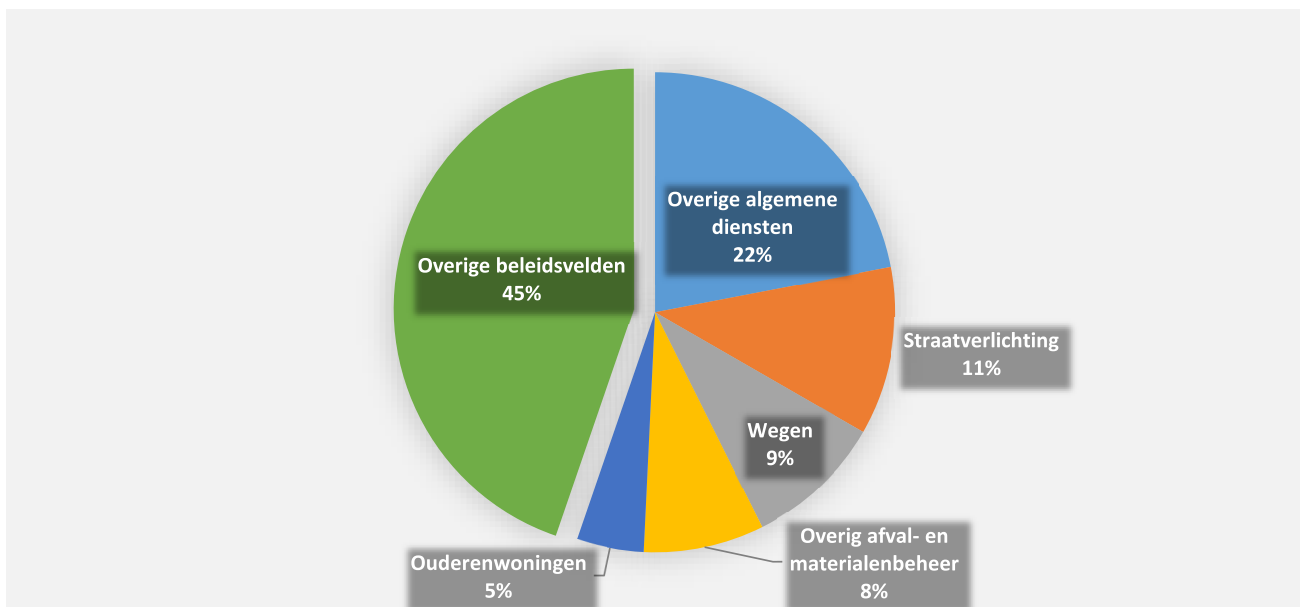
	2022		2021		2020	
▲ Individuele hulpverlening door het OCMW	982.736	100%	579.664	100%	606.565	100%
▲ Leefloon	454.848	46%	391.260	67%	403.768	67%
▲ Andere individuele hulpverlening	527.887	54%	188.404	33%	202.796	33%



6. Verdeling van de 'goederen en diensten' per beleidsveld 2022-2021 / meerjarenplan 2022

▲ stijging ▼ daling

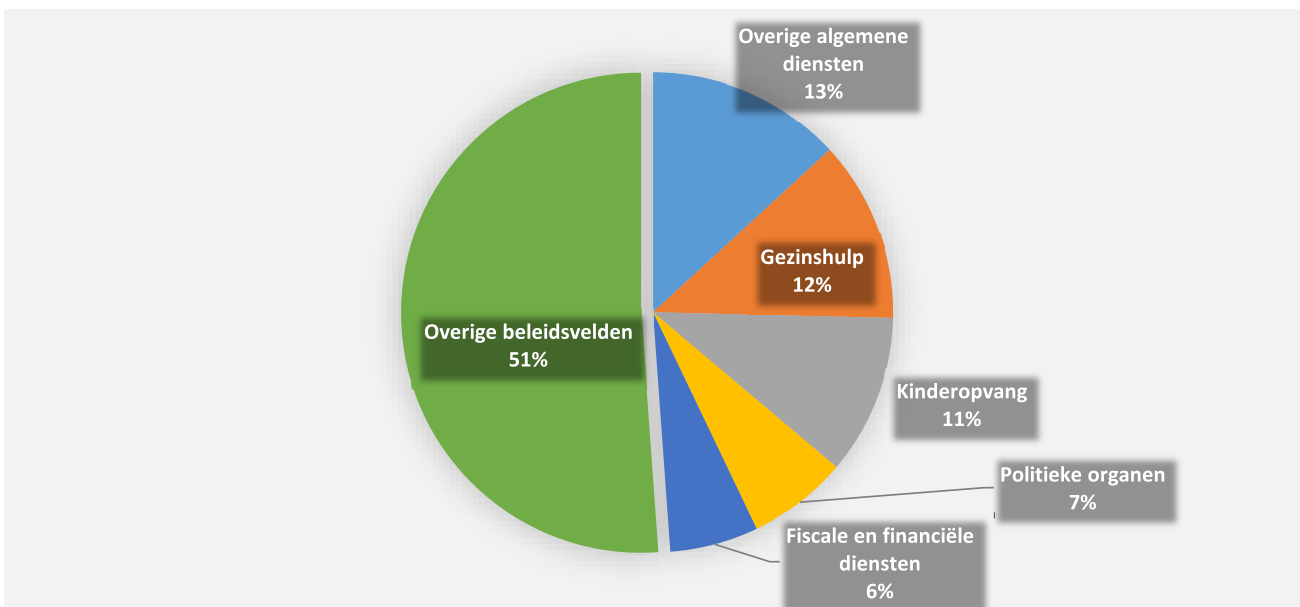
	2022		2021		MJPLAN	
▼ Goederen en diensten	3.964.397	100%	4.184.971	100%	4.294.640	100%
▲ 0119 Overige algemene diensten	871.083	22%	812.680	19%	911.370	21%
▲ 0670 Straatverlichting	449.411	11%	295.611	7%	425.000	10%
▲ 0200 Wegen	369.486	9%	351.637	8%	400.335	9%
▼ 0309 Overig afval- en materialenbeheer	322.213	8%	332.410	8%	341.846	8%
▲ 0950 Ouderenwoningen	178.823	5%	170.029	4%	196.430	5%
▲ 0680 Groene ruimte	153.841	4%	142.023	3%	193.129	4%
▲ 0130 Administratieve dienstverlening	137.166	3%	102.318	2%	125.976	3%
▲ 0951 Dienstencentra	134.066	3%	83.224	2%	159.766	4%
▲ 0050 Patrimonium zonder maatschappelijk doel	132.906	3%	102.138	2%	157.210	4%
▼ 0800 Gewoon basisonderwijs	126.736	3%	131.482	3%	152.374	4%
▲ 0945 Kinderopvang	92.789	2%	52.351	1%	121.459	3%
▼ 0703 Openbare bibliotheken	88.385	2%	93.768	2%	113.365	3%
▼ 0300 Ophalen en verwerken van huishoudelijk afval	79.869	2%	81.198	2%	62.000	1%
▲ 0903 Lokale opvanginitiatieven voor asielzoekers	73.710	2%	70.731	2%	89.308	2%
▲ 0710 Feesten en plechtigheden	57.839	1%	52.159	1%	65.350	2%
▲ 0930 Sociale huisvesting	54.746	1%	22.586	1%	39.602	1%
▲ 0741 Sportpromotie en -evenementen	53.982	1%	38.618	1%	64.000	1%
▲ 0020 Fiscale aangelegenheden	47.750	1%	46.102	1%	45.502	1%
▲ 0111 Fiscale en financiële diensten	40.389	1%	29.613	1%	38.190	1%
▲ 0630 Watervoorziening	39.947	1%			40.000	1%
▼ **** Overige beleidsvelden	459.261	12%	1.174.293	28%	552.429	13%



7. Verdeling van de personeelskosten per beleidsveld 2022-2021 / meerjarenplan 2022

▲ stijging ▼ daling

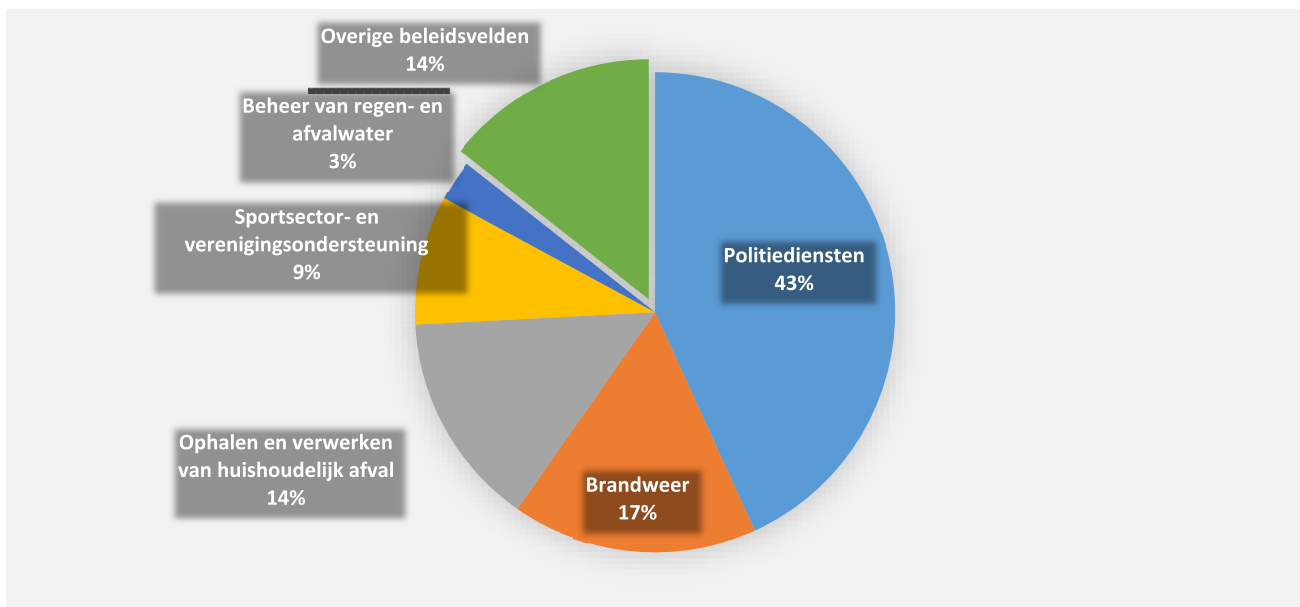
	2022		2021		MJPLAN	
▲ Personeelskosten	8.988.889	100%	8.107.122	100%	9.424.782	100%
▲ 0119 Overige algemene diensten	1.183.230	13%	1.085.389	13%	1.279.588	14%
▲ 0943 Gezinshulp	1.097.790	12%	997.823	12%	1.189.050	13%
▲ 0945 Kinderopvang	968.793	11%	738.499	9%	875.313	9%
▲ 0100 Politieke organen	605.884	7%	521.142	6%	565.651	6%
▲ 0111 Fiscale en financiële diensten	535.515	6%	486.923	6%	501.688	5%
▲ 0800 Gewoon basisonderwijs	529.290	6%	518.776	6%	534.817	6%
▲ 0110 Secretariaat	349.059	4%	337.376	4%	344.909	4%
▲ 0680 Groene ruimte	327.770	4%	272.820	3%	285.002	3%
▲ 0200 Wegen	307.995	3%	189.367	2%	356.799	4%
▲ 0130 Administratieve dienstverlening	288.189	3%	265.314	3%	284.878	3%
▲ 0900 Sociale bijstand	278.516	3%	182.204	2%	262.587	3%
▲ 0112 Personeelsdienst en vorming	246.091	3%	225.424	3%	239.955	3%
▲ 0740 Sportsector- en verenigingsondersteuning	243.709	3%	239.775	3%	213.734	2%
▲ 0703 Openbare bibliotheken	242.944	3%	221.362	3%	254.287	3%
▼ 0600 Ruimtelijke planning	222.107	2%	222.415	3%	210.331	2%
▼ 0949 Overige gezinshulp	169.375	2%	255.127	3%	239.491	3%
▲ 0329 Overige vermindering van milieuverontreiniging	167.220	2%	152.130	2%	160.932	2%
▲ 0190 Overig algemeen bestuur	157.900	2%	64.081	1%	417.110	4%
▼ 0951 Dienstencentra	152.529	2%	162.706	2%	189.940	2%
▲ 0750 Jeugdsector- en verenigingsondersteuning	148.162	2%	107.533	1%	134.977	1%
▼ **** Overige beleidsvelden	766.821	9%	860.937	11%	883.745	9%



8. Verdeling van de toegestane subsidies per beleidsveld 2022-2021 / meerjarenplan 2022

▲ stijging ▼ daling

	2022		2021		MJPLAN	
▲ Toegestane subsidies	3.936.942	100%	3.656.244	100%	4.066.973	100%
▲ 0400 Politiediensten	1.700.000	43%	1.496.046	41%	1.700.000	42%
▲ 0410 Brandweer	651.412	17%	586.276	16%	692.015	17%
▼ 0300 Ophalen en verwerken van huishoudelijk afval	569.114	14%	645.334	18%	618.071	15%
▲ 0740 Sportsector- en verenigingsondersteuning	342.558	9%	295.423	8%	307.033	8%
▲ 0310 Beheer van regen- en afvalwater	107.711	3%	87.824	2%	152.315	4%
▲ 0951 Dienstencentra	105.037	3%	103.180	3%	106.074	3%
▲ 0119 Overige algemene diensten	84.838	2%	36.838	1%	69.700	2%
▲ 0790 Erediensten	63.206	2%	53.705	1%	63.206	2%
▼ 0705 Gemeenschapscentrum	56.320	1%	79.944	2%	85.849	2%
▼ 0340 Aankoop, inrichting en beheer van natuur, groen en	46.580	1%	51.117	1%	47.000	1%
▼ 0719 Overige evenementen	40.202	1%	55.757	2%	42.850	1%
▼ 0750 Jeugdsector- en verenigingsondersteuning	35.500	1%	39.343	1%	40.500	1%
▼ 0710 Feesten en plechtigheden	26.462	1%	31.042	1%	28.462	1%
▲ 0904 Activering van tewerkstelling	16.419	0%	15.029	0%	15.044	0%
▲ 0160 Hulp aan het buitenland	14.371	0%	10.898	0%	15.000	0%
▶ 0629 Overig woonbeleid	14.151	0%	14.151	0%	14.151	0%
▲ 0985 Gezondheidspromotie en ziektepreventie	13.823	0%			13.000	0%
▲ 0900 Sociale bijstand	12.507	0%	8.573	0%	17.863	0%
▲ 0909 Overige verrichtingen inzake sociaal beleid	10.885	0%	5.615	0%	9.750	0%
▼ 0490 Overige elementen van openbare orde en veiligheid	5.248	0%	8.048	0%	5.900	0%
▼ **** Overige beleidsvelden	20.597	1%	32.100	1%	23.189	1%



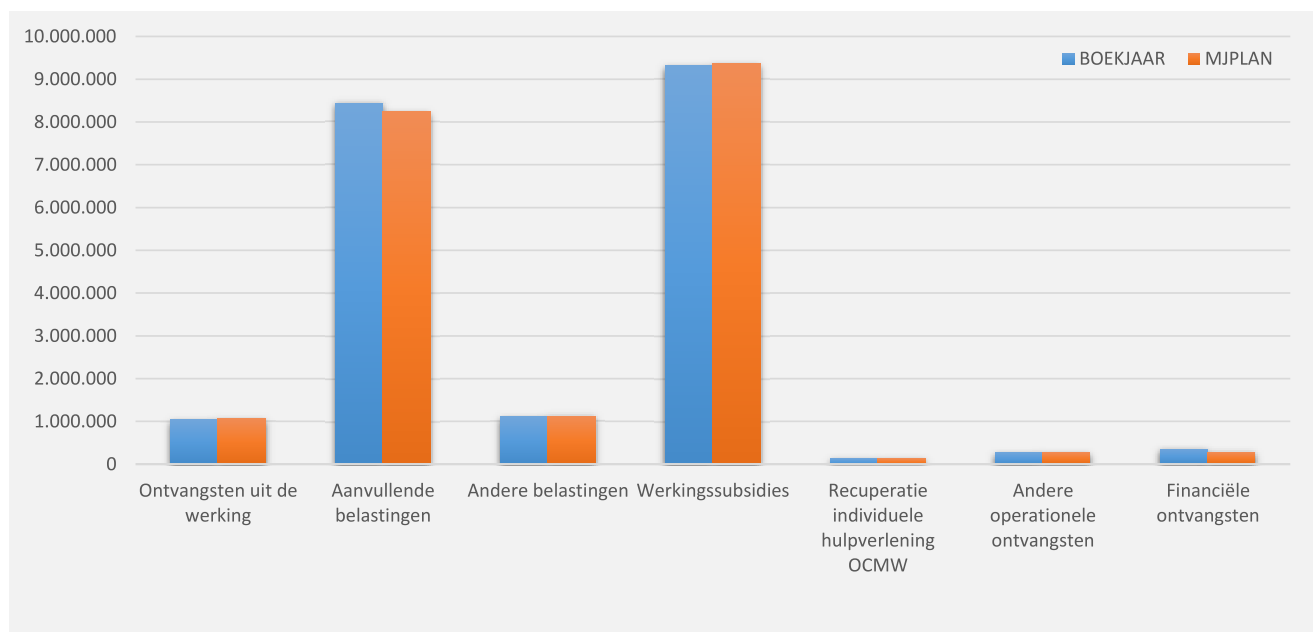
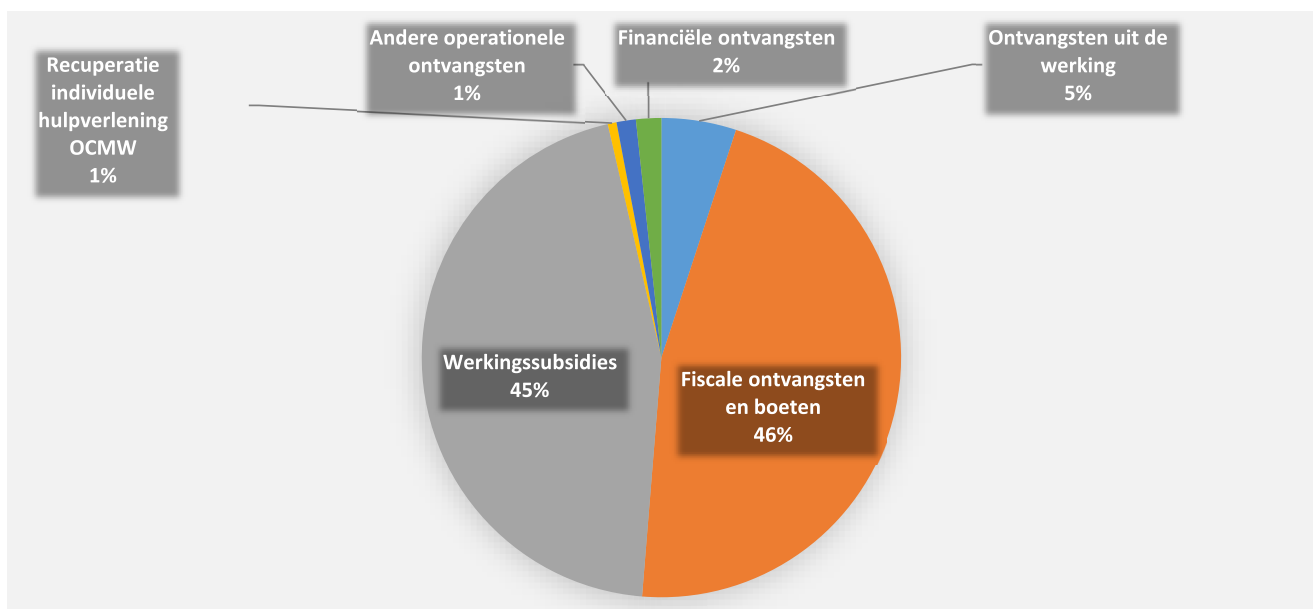
31/12/2022

31/12/2021

II. EXPLOITATIE-ONTVANGSTEN	Code	20.646.342	20.470.296
A. Operationele ontvangsten	70/4	20.295.124	20.006.783
1. Ontvangsten uit de werking	70	1.041.296	1.641.629
0945 Kinderopvang		191.726	161.151
0943 Gezinshulp		142.787	151.719
0951 Dienstencentra		115.627	66.948
0950 Ouderenwoningen		112.853	107.904
0952 Assistentiewoningen		106.061	105.094
0930 Sociale huisvesting		81.513	63.310
0990 Begraafplaatsen		70.720	46.900
**** Overige beleidsvelden		220.009	938.603
2. Fiscale ontvangsten en boeten	73	9.547.529	9.357.899
a. Aanvullende belastingen		8.443.177	8.135.029
Opcentiemen op de onroerende voorheffing	7300	3.431.807	3.289.222
Aanvullende belasting op de personenbelasting	7301	4.775.632	4.610.241
Andere aanvullende belastingen	7302/9	235.738	235.566
b. Andere belastingen en boetes	731/9	1.104.352	1.222.870
Jaarlijkse milieubelasting	73321	441.675	476.996
Afgifte zakken, klevers, recipiënten	73323	280.995	347.708
Afgifte identiteitsbewijzen, paspoorten, trouwboekjes, uittreksels	7315	97.393	67.398
Leegstaande woningen en gebouwen	7374	81.818	82.467
Toegang containerpark	73325	62.790	61.422
Overige belastingen	****	139.681	186.879
3. Werkingssubsidies		9.315.267	8.630.912
a. Algemene werkingssubsidies		5.873.516	5.732.643
Gemeentefonds (basis- en aanvullende dotatie)	7400	4.583.024	4.444.157
Andere algemene werkingssubsidies	7401/4	1.290.491	1.288.486
b. Specifieke werkingssubsidies	7405/9	3.441.751	2.898.269
0943 Gezinshulp		860.585	824.049
0900 Sociale bijstand		774.552	428.581
0800 Gewoon basisonderwijs		666.019	679.146
0945 Kinderopvang		384.086	289.670
0119 Overige algemene diensten		162.475	77.074
0949 Overige gezinshulp		136.271	107.291
0740 Sportsector- en verenigingsondersteuning		78.103	72.872
**** Overige beleidsvelden		379.660	419.585
4. Recuperatie individuele hulpverlening	748	122.627	57.774
5. Andere operationele ontvangsten	742/7	268.405	318.569
0100 Politieke organen		177.021	130.617
0490 Overige elementen van openbare orde en veiligheid		30.267	878
0200 Wegen		13.052	117.156
**** Overige beleidsvelden		48.065	69.918
B. Financiële ontvangsten	75	351.219	463.513
0640 Elektriciteitsvoorziening		195.984	277.776
0650 Gasvoorziening		134.188	166.792
0030 Financiële aangelegenheden		21.046	18.945
C. Tussenkost door derden in het tekort van het boekjaar	794		

1. Samenstelling van de exploitatieontvangsten 2022 - Vergelijking rekening-meerjarenplan

	BOEKJAAR		MJPLAN		REAL%
Exploitatieontvangsten	20.646.342	100%	20.438.979	100%	101%
Ontvangsten uit de werking	1.041.296	5%	1.056.172	5%	99%
Fiscale ontvangsten en boeten	9.547.529	46%	9.361.765	46%	102%
<i>Aanvullende belastingen</i>	<i>8.443.177</i>		<i>8.238.976</i>		<i>102%</i>
<i>Andere belastingen</i>	<i>1.104.352</i>		<i>1.122.789</i>		<i>98%</i>
Werkingsubsidies	9.315.267	45%	9.357.829	46%	100%
Recuperatie individuele hulpverlening OCMW	122.627	1%	120.951	1%	101%
Andere operationele ontvangsten	268.405	1%	262.525	1%	102%
Financiële ontvangsten	351.219	2%	279.737	1%	126%
Tussenkost door derden in het tekort van het boekjaar					

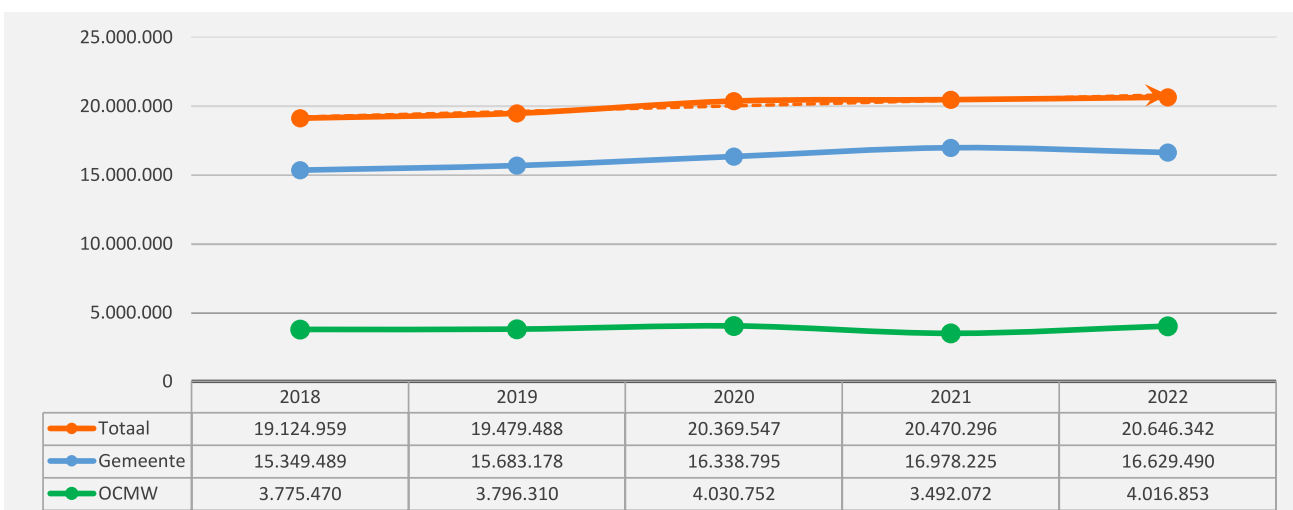
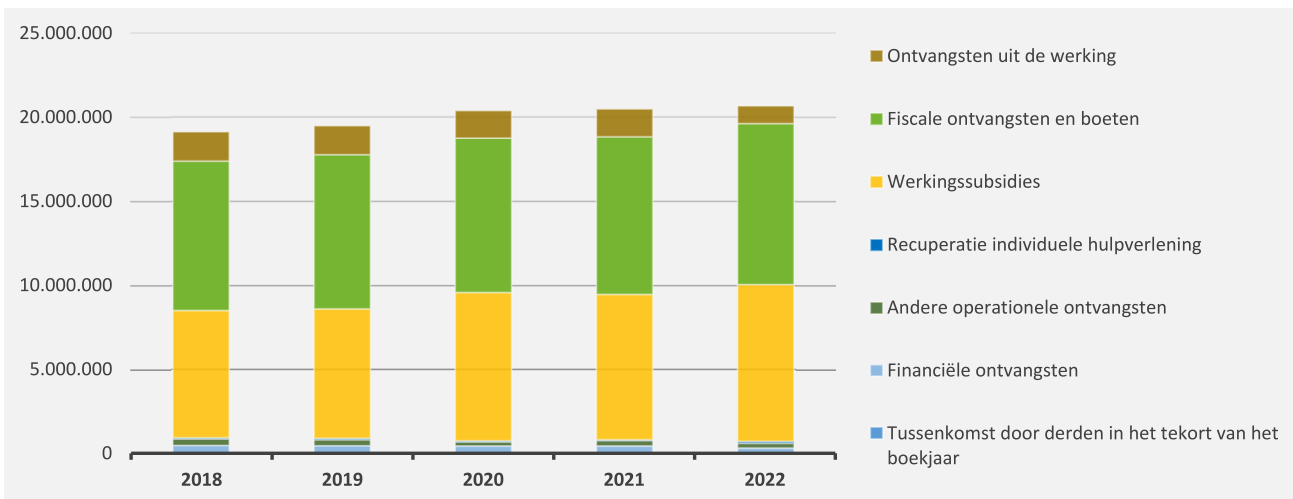


2. Evolutie van de exploitatie-ontvangsten 2022-2018

▲ stijging ▼ daling

	2022		2021		2020	
▲ Exploitatie-ontvangsten	20.646.342	100%	20.470.296	100%	20.369.547	100%
▼ Ontvangsten uit de werking	1.041.296	5%	1.641.629	8%	1.617.854	8%
▲ Fiscale ontvangsten en boeten	9.547.529	46%	9.357.899	46%	9.156.907	45%
▲ Aanvullende belastingen	8.443.177		8.135.029		8.074.592	
▼ Andere belastingen en boeten	1.104.352		1.222.870		1.082.315	
▲ Werkingsubsidies *	9.315.267	45%	8.630.912	42%	8.828.838	43%
▲ Recuperatie individuele hulpverlening	122.627	1%	57.774	0%	57.007	0%
▼ Andere operationele ontvangsten	268.405	1%	318.569	2%	239.410	1%
▼ Financiële ontvangsten	351.219	2%	463.513	2%	469.530	2%
► Tussenkost door derden in het tekort van het boekjaar						

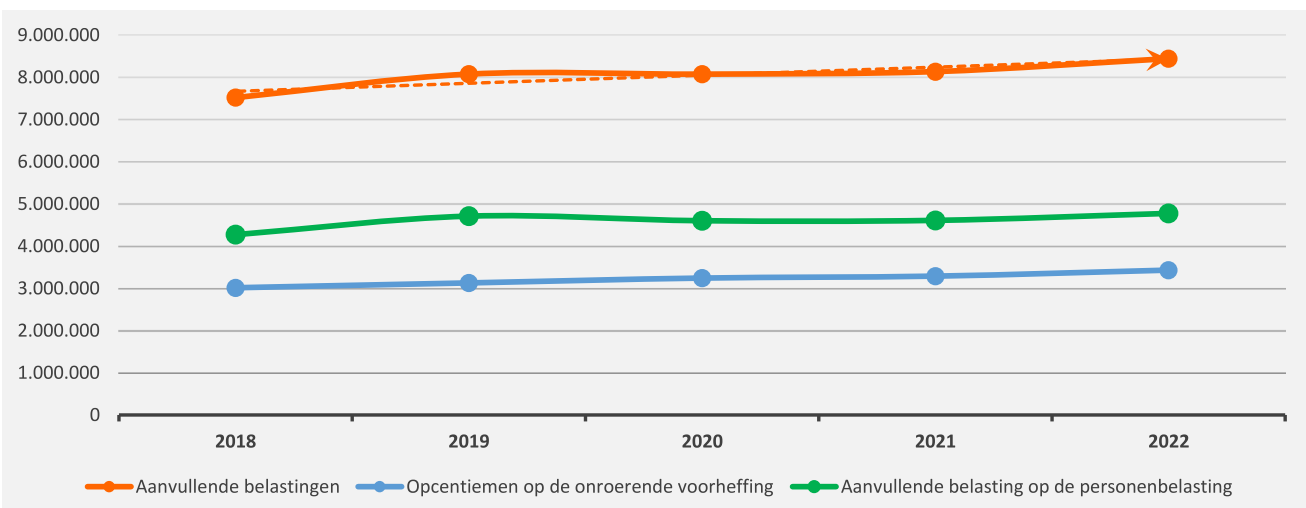
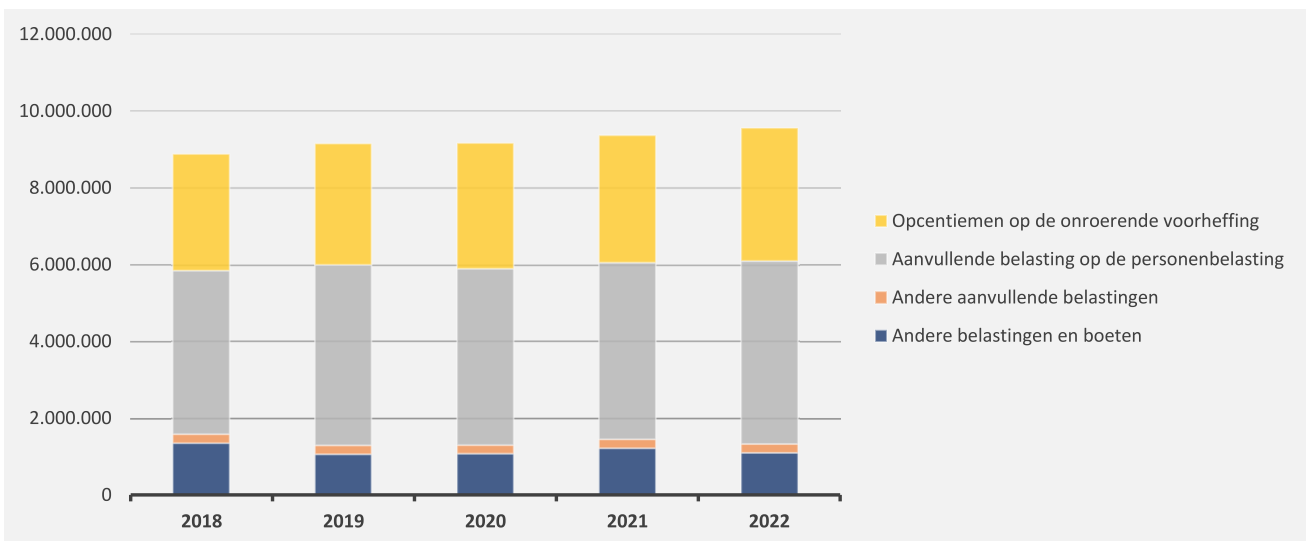
* Exclusief de 'gemeentelijke bijdrage in het tekort van het OCMW'



3. Evolutie van de fiscale ontvangsten en boeten 2022-2018

▲ stijging ▼ daling

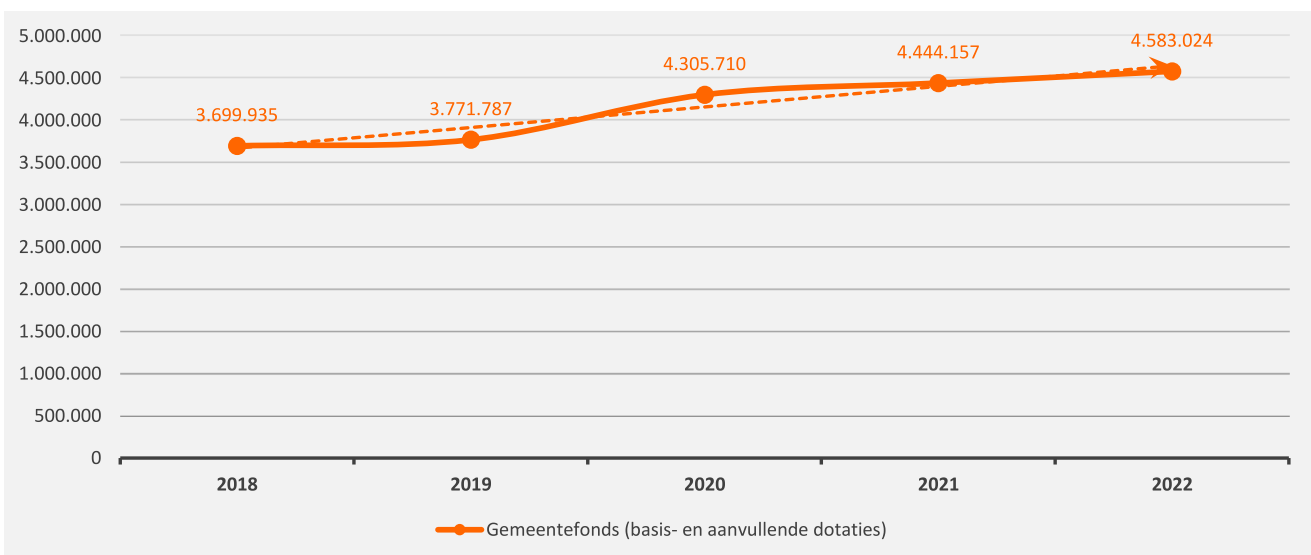
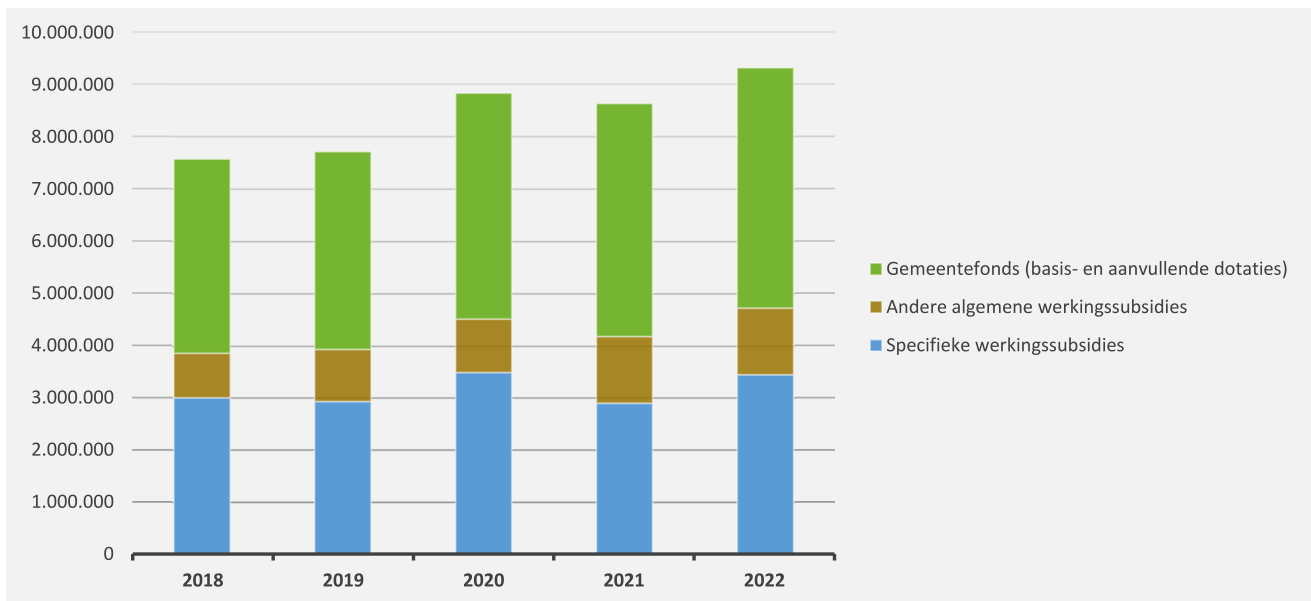
	2022		2021		2020
▲ Fiscale ontvangsten	9.547.529		9.357.899		9.156.907
▲ Aanvullende belastingen	8.443.177	100%	8.135.029	100%	8.074.592
▲ <i>Opcentiemen op de onroerende voorheffing</i>	<i>3.431.807</i>	41%	<i>3.289.222</i>	40%	<i>3.243.273</i>
▲ <i>Aanvullende belasting op de personenbelasting</i>	<i>4.775.632</i>	57%	<i>4.610.241</i>	57%	<i>4.601.728</i>
▲ <i>Andere aanvullende belastingen</i>	<i>235.738</i>	3%	<i>235.566</i>	3%	<i>229.591</i>
▼ Andere belastingen en boeten	1.104.352	100%	1.222.870	100%	1.082.315
▼ <i>Jaarlijkse milieubelasting</i>	<i>441.675</i>	40%	<i>476.996</i>	39%	<i>452.655</i>
▼ <i>Afgifte zakken, klevers, recipiënten</i>	<i>280.995</i>	25%	<i>347.708</i>	28%	<i>328.964</i>
▲ <i>Afgifte identiteitsbewijzen, paspoorten, trouwboekjes, uitt</i>	<i>97.393</i>	9%	<i>67.398</i>	6%	<i>45.049</i>
▼ <i>Leegstaande woningen en gebouwen</i>	<i>81.818</i>	7%	<i>82.467</i>	7%	<i>86.313</i>
▲ <i>Toegang containerpark</i>	<i>62.790</i>	6%	<i>61.422</i>	5%	<i>80.355</i>
▼ <i>Niet-bebouwde percelen</i>	<i>45.034</i>	4%	<i>93.819</i>	8%	<i>9.444</i>
► <i>Andere inname openbaar domein</i>	<i>37.139</i>	3%	<i>37.139</i>	3%	<i>37.139</i>
▲ <i>Aanvragen omgevingsvergunningen</i>	<i>19.761</i>	2%	<i>18.040</i>	1%	<i>13.243</i>
▼ <i>Tweede verblijven</i>	<i>16.450</i>	1%	<i>22.138</i>	2%	<i>16.563</i>
▼ <i>Plaatsrecht markten</i>	<i>5.866</i>	1%	<i>6.570</i>	1%	<i>620</i>
▲ <i>Overige belastingen</i>	<i>15.432</i>	1%	<i>9.174</i>	1%	<i>11.970</i>



4. Evolutie van de werkingssubsidies 2022-2018

▲ stijging ▼ daling

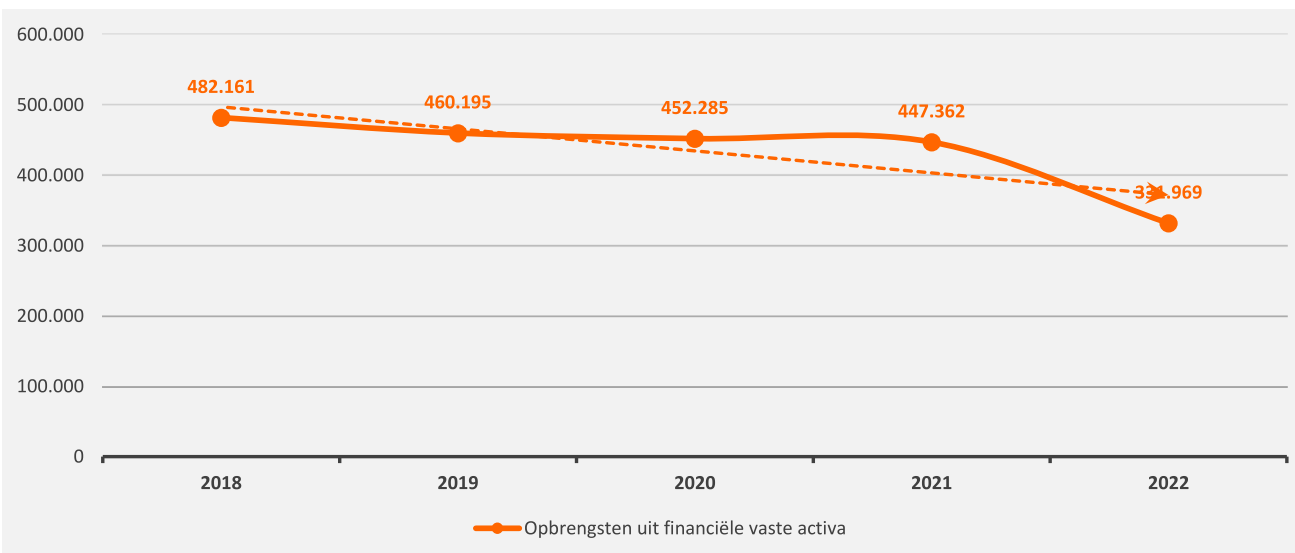
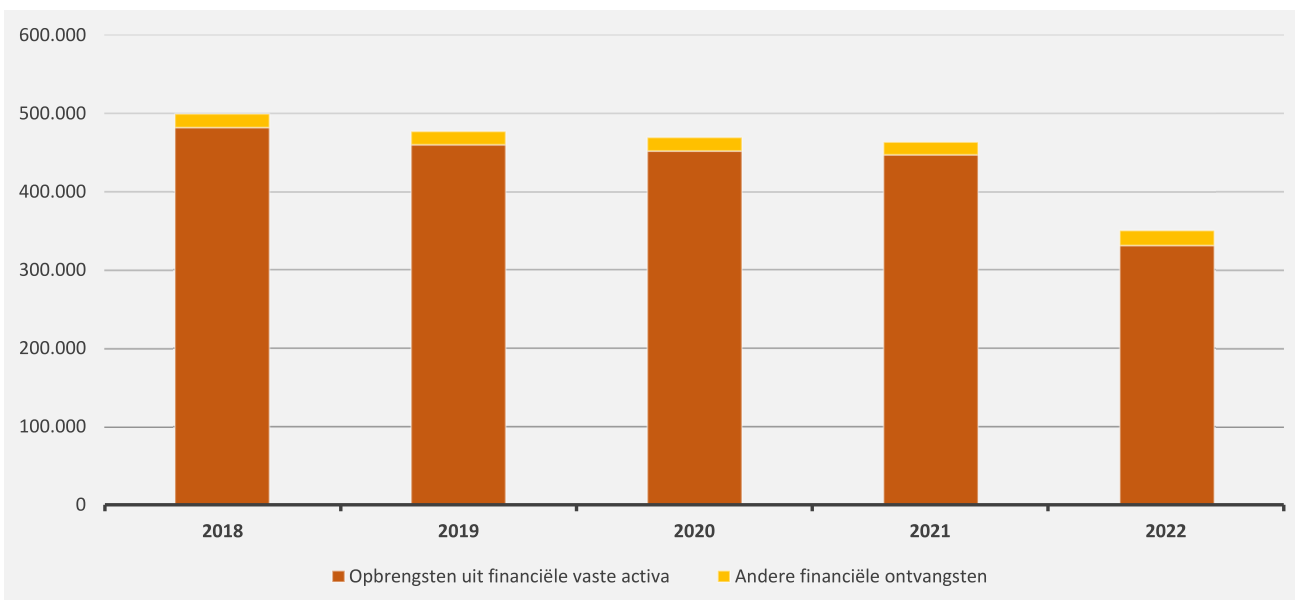
	2022		2021		2020	
▲ Werkingssubsidies	9.315.267	100%	8.630.912	100%	8.828.838	100%
▲ Gemeentefonds (basis- en aanvullende dotaties)	4.583.024	49%	4.444.157	51%	4.305.710	49%
▲ Andere algemene werkingssubsidies*	1.290.491	14%	1.288.486	15%	1.038.351	12%
▲ Specifieke werkingssubsidies	3.441.751	37%	2.898.269	34%	3.484.777	39%



5. Evolutie van de financiële ontvangsten 2022-2018

▲ stijging ▼ daling

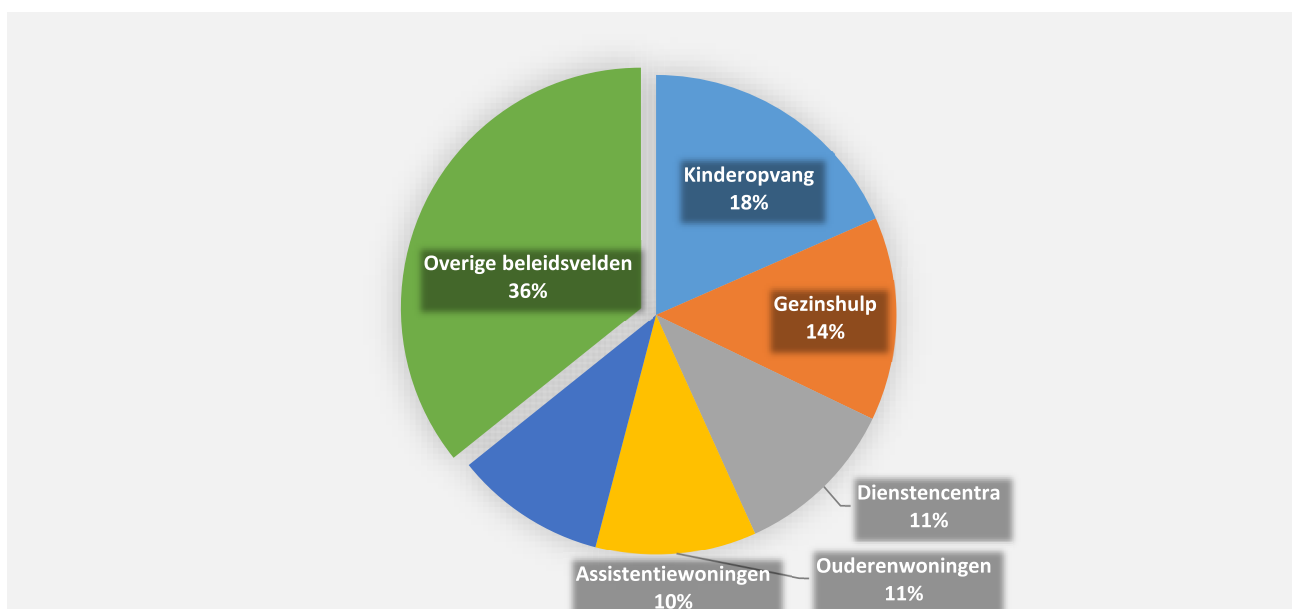
	2022		2021		2020	
▼ Financiële ontvangsten	351.219	100%	463.513	100%	469.530	100%
▼ Opbrengsten uit financiële vaste activa	331.969	95%	447.362	97%	452.285	96%
▲ Andere financiële ontvangsten	19.250	5%	16.151	3%	17.245	4%



6. Verdeling van de ontvangsten uit de werking per beleidsveld 2022-2021 / meerjarenplan 2022

▲ stijging ▼ daling

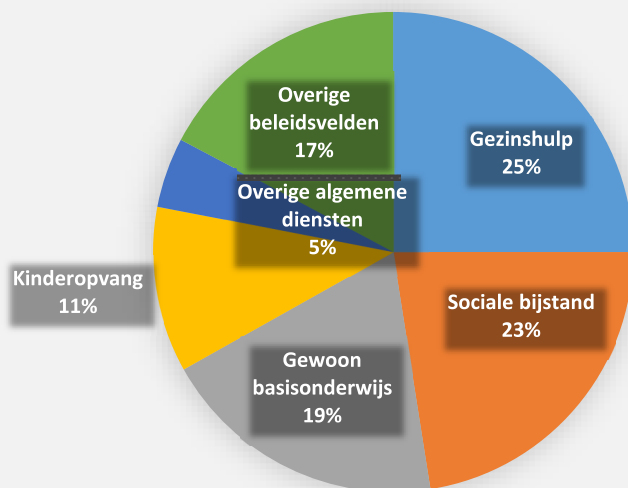
	2022		2021		MJPLAN	
▼ Ontvangsten uit de werking	1.041.296	100%	1.641.629	100%	1.056.172	100%
▲ 0945 Kinderopvang	191.726	18%	161.151	10%	207.340	20%
▼ 0943 Gezinshulp	142.787	14%	151.719	9%	152.622	14%
▲ 0951 Dienstencentra	115.627	11%	66.948	4%	126.668	12%
▲ 0950 Ouderenwoningen	112.853	11%	107.904	7%	111.450	11%
▲ 0952 Assistentiewoningen	106.061	10%	105.094	6%	105.399	10%
▲ 0930 Sociale huisvesting	81.513	8%	63.310	4%	67.904	6%
▲ 0990 Begraafplaatsen	70.720	7%	46.900	3%	60.000	6%
▲ 0050 Patrimonium zonder maatschappelijk doel	56.762	5%	54.212	3%	54.915	5%
▲ 0741 Sportpromotie en -evenementen	31.142	3%	20.910	1%	42.250	4%
▲ 0600 Ruimtelijke planning	26.100	3%	22.770	1%	20.000	2%
▼ **** Overige beleidsvelden	106.005	10%	840.710	51%	107.625	10%



7. Verdeling van de specifieke werkingssubsidies per beleidsveld 2022-2021 / meerjarenplan 2022

▲ stijging ▼ daling

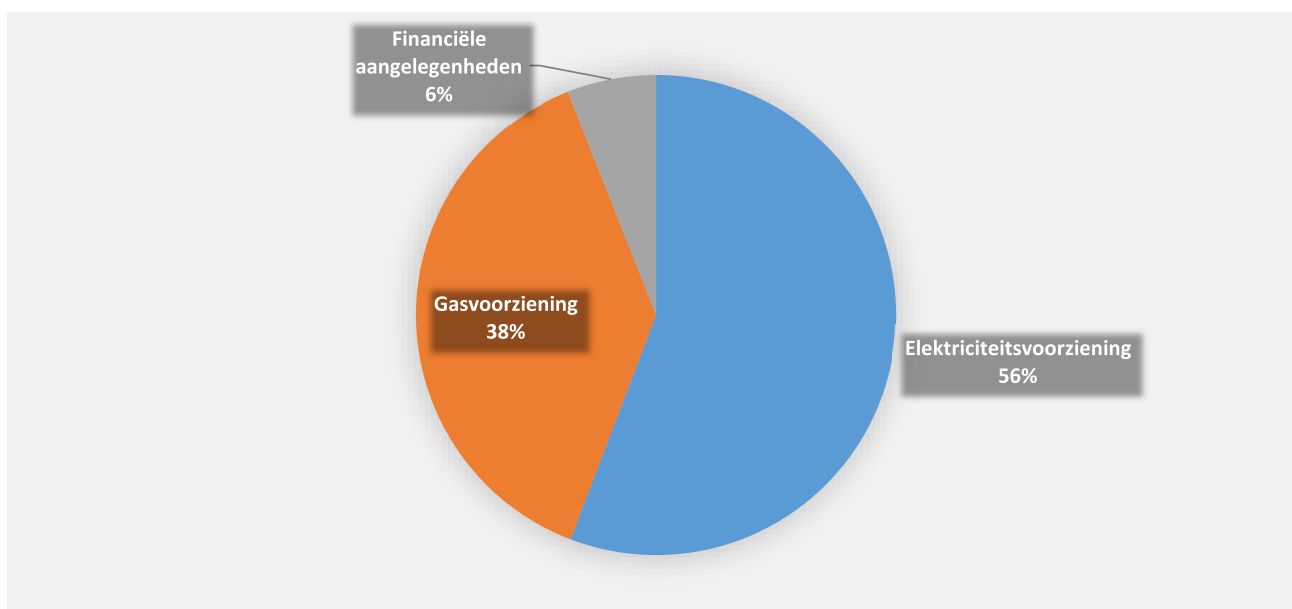
	2022		2021		MJPLAN	
▲ Specifieke werkingssubsidies	3.441.751	100%	2.898.269	100%	3.537.635	100%
▲ 0943 Gezins hulp	860.585	25%	824.049	28%	830.475	23%
▲ 0900 Sociale bijstand	774.552	23%	428.581	15%	807.917	23%
▼ 0800 Gewoon basisonderwijs	666.019	19%	679.146	23%	643.807	18%
▲ 0945 Kinderopvang	384.086	11%	289.670	10%	354.177	10%
▲ 0119 Overige algemene diensten	162.475	5%	77.074	3%	118.076	3%
▲ 0949 Overige gezins hulp	136.271	4%	107.291	4%	131.823	4%
▲ 0740 Sportsector- en verenigingsondersteuning	78.103	2%	72.872	3%	102.915	3%
▼ 0903 Lokale opvanginitiatieven voor asielzoekers	67.927	2%	146.711	5%	144.335	4%
▲ 0520 Toerisme - Onthaal en promotie	53.072	2%	41.793	1%	60.613	2%
▲ 0350 Klimaat en energie	49.234	1%			49.234	1%
▼ **** Overige beleidsvelden	209.426	6%	231.082	8%	294.262	8%



8. Verdeling van de financiële ontvangsten per beleidsveld 2022-2021 / meerjarenplan 2022

▲ stijging ▼ daling

	2022		2021		MJPLAN	
▼ Financiële ontvangsten	351.219	100%	463.513	100%	279.737	100%
▼ 0640 Elektriciteitsvoorziening	195.984	56%	277.776	60%	126.773	45%
▼ 0650 Gasvoorziening	134.188	38%	166.792	36%	134.188	48%
▲ 0030 Financiële aangelegenheden	21.046	6%	18.945	4%	18.713	7%
▶ 0930 Sociale huisvesting					45	0%
▶ 0630 Watervoorziening					18	0%



INVESTERINGSVERRICHTINGEN PER BELEIDSVELD

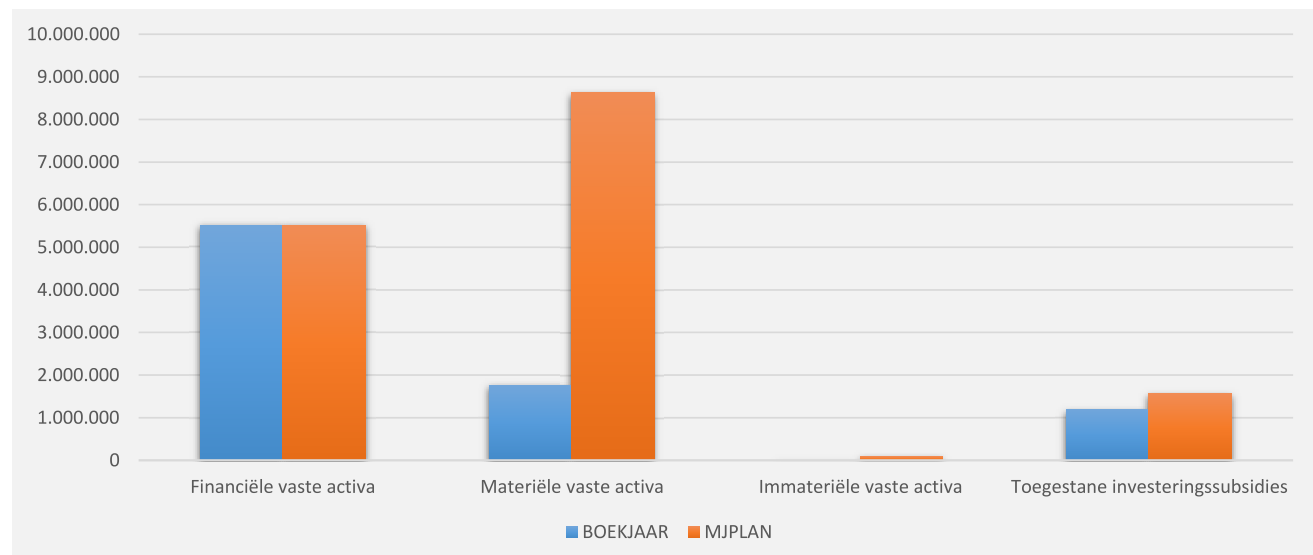
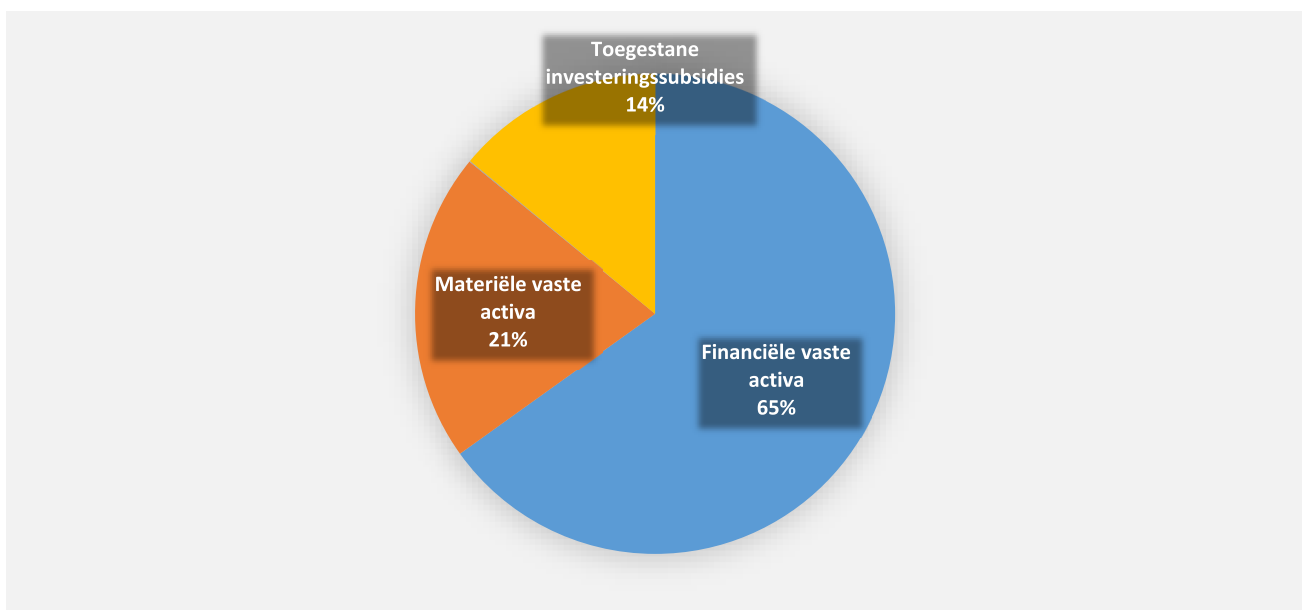
31/12/2022

31/12/2021

UITGAVEN	Code	8.474.832	2.140.629
I. Investerings in financiële vaste activa	28	5.517.161	14
0310 Beheer van regen- en afvalwater		5.517.146	
0210 Openbaar vervoer		15	14
II. Investerings in materiële vaste activa		1.765.326	1.893.214
Onroerende goederen		1.510.462	1.783.596
0200 Wegen		548.958	431.637
0050 Patrimonium zonder maatschappelijk doel		387.549	245.923
0670 Straatverlichting		119.593	5.906
0703 Openbare bibliotheken		110.752	625.435
0729 Overig beleid inzake het erfgoed		83.653	
0990 Begraafplaatsen		72.503	53.660
0742 Sportinfrastructuur		48.107	8.735
0310 Beheer van regen- en afvalwater		42.391	242.078
0950 Ouderenwoningen		25.593	7.203
0951 Dienstencentra		19.707	12.649
**** Overige beleidsvelden		51.657	150.372
Roerende goederen		254.864	109.617
0119 Overige algemene diensten		130.693	69.174
0200 Wegen		59.257	-375
0800 Gewoon basisonderwijs		38.819	13.207
0752 Infrastructuur en faciliteiten ten behoeve van kinderen en jongeren		11.976	
0945 Kinderopvang		9.522	8.841
0739 Overig kunst- en cultuurbeleid		4.598	
**** Overige beleidsvelden			18.771
Vooruitbetalingen op investeringen in materiële vaste activa	2906		
III. Investerings in immateriële vaste activa	21	5.062	79.375
0610 Gebiedsontwikkeling		5.062	55.509
0200 Wegen			12.023
**** Overige beleidsvelden			11.844
IV. Toegestane investeringssubsidies	664	1.187.283	168.026
0310 Beheer van regen- en afvalwater		1.103.429	4.500
0410 Brandweer		60.273	60.954
0340 Aankoop, inrichting en beheer van natuur, groen en bos		23.581	
0790 Erediensten			5.004
**** Overige beleidsvelden			97.567

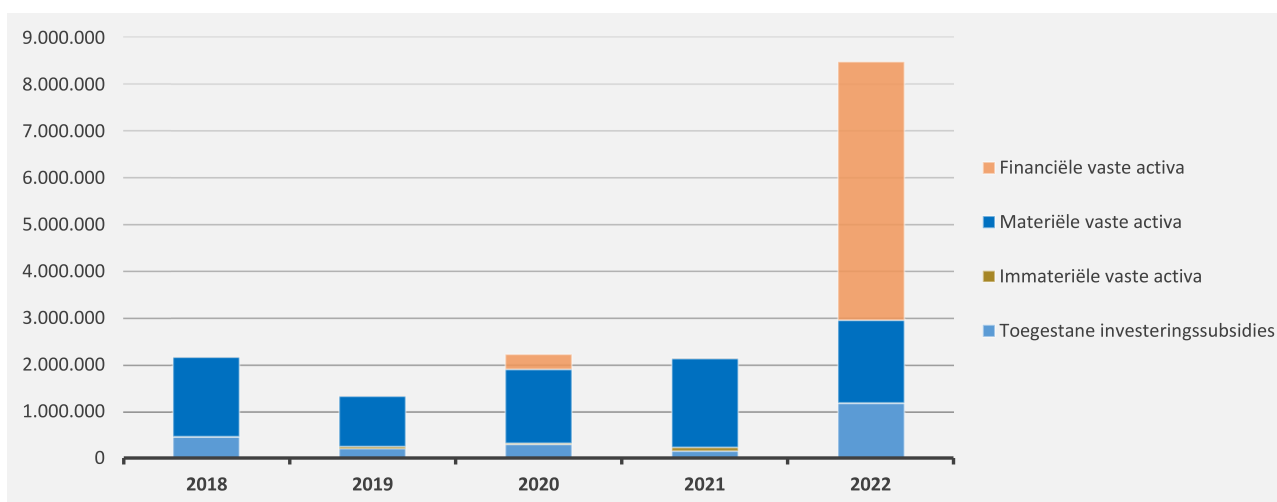
1. Samenstelling van de investeringsuitgaven 2022 - Vergelijking rekening-meerjarenplan

	BOEKJAAR		MJPLAN		REAL%
Investeringsuitgaven	8.474.832	100%	15.813.226	100%	54%
Financiële vaste activa	5.517.161	65%	5.517.162	35%	100%
Materiële vaste activa	1.765.326	21%	8.637.176	55%	20%
Gemeenschapsgoederen en bedrijfsmatige MVA	1.663.716		8.436.213		20%
<i>Terreinen en gebouwen</i>	728.383		4.537.456		16%
<i>Wegen en overige infrastructuur</i>	477.223		1.929.234		25%
<i>Roerende goederen</i>	254.864		462.581		55%
<i>Leasing en soortgelijke rechten</i>	119.593		214.668		56%
<i>Erfgoed</i>	83.653		1.292.274		6%
Andere materiële vaste activa	101.610		200.963		51%
<i>Terreinen en gebouwen</i>	101.610		200.963		51%
<i>Roerende goederen</i>					
Immateriële vaste activa	5.062	0%	93.548	1%	5%
Toegestane investeringssubsidies	1.187.283	14%	1.565.340	10%	76%



2. Evolutie van de investeringsuitgaven 2022-2018

	2022		2021		2020	
Investeringsuitgaven	8.474.832	100%	2.140.629	100%	2.228.326	100%
Financiële vaste activa	5.517.161	65%	14	0%	317.796	14%
Materiële vaste activa	1.765.326	21%	1.893.214	88%	1.571.116	71%
Gemeenschapsgoederen en bedrijfsmatige MVA	1.663.716		1.730.136		1.548.846	
<i>Terreinen en gebouwen</i>	728.383		930.842		311.422	
<i>Wegen en overige infrastructuur</i>	477.223		683.771		574.995	
<i>Roerende goederen</i>	254.864		109.617		233.423	
<i>Leasing en soortgelijke rechten</i>	119.593		5.906		429.007	
<i>Erfgoed</i>	83.653					
Overige materiële vaste activa	101.610		163.078		22.270	
<i>Onroerende goederen</i>	101.610		163.078		22.270	
<i>Roerende goederen</i>						
Immateriële vaste activa	5.062	0%	79.375	4%	25.958	1%
Toegestane investeringssubsidies	1.187.283	14%	168.026	8%	313.455	14%



3. Verdeling van de investeringsuitgaven per beleidsveld 2022-2021 / meerjarenplan 2022

	2022		2021		MJPLAN	
Financiële vaste activa	5.517.161	100%	14	100%	5.517.162	100%
0310 Beheer van regen- en afvalwater	5.517.146	100%			5.517.146	100%
0210 Openbaar vervoer	15	0%	14	100%	16	0%
0670 Straatverlichting						
0630 Watervoorziening						
0300 Ophalen en verwerken van huishoudelijk afval						
Materiële vaste activa	1.765.326	100%	1.893.214	100%	8.637.176	100%
0200 Wegen	608.215	34%	431.262	23%	1.920.582	22%
0050 Patrimonium zonder maatschappelijk doel	387.549	22%	253.108	13%	3.695.103	43%
0119 Overige algemene diensten	137.632	8%	104.650	6%	346.159	4%
0670 Straatverlichting	119.593	7%	5.906	0%	214.668	2%
0703 Openbare bibliotheken	110.752	6%	632.038	33%	111.565	1%
0729 Overig beleid inzake het erfgoed	83.653	5%			1.227.274	14%
0990 Begraafplaatsen	72.503	4%	53.660	3%	329.023	4%
0800 Gewoon basisonderwijs	55.489	3%	99.442	5%	83.962	1%
0742 Sportinfrastructuur	48.107	3%	8.735	0%	226.265	3%
0310 Beheer van regen- en afvalwater	42.391	2%	242.078	13%	99.925	1%
0950 Ouderenwoningen	25.593	1%	7.203	0%	42.000	0%
0951 Dienstencentra	19.707	1%	12.649	1%	46.000	1%
0930 Sociale huisvesting	12.976	1%			20.000	0%
0752 Infrastructuur en faciliteiten ten behoeve van kinderen en jong	11.976	1%			26.550	0%
0952 Assistentiewoningen	10.208	1%	13.238	1%	35.352	0%
**** Overige beleidsvelden	18.982	1%	29.247	2%	212.748	2%
Imateriële vaste activa	5.062	100%	79.375	100%	93.548	100%
0610 Gebiedsontwikkeling	5.062	100%	55.509	70%	68.548	73%
0119 Overige algemene diensten						
0350 Klimaat en energie					10.000	11%
0200 Wegen			12.023	15%		
0990 Begraafplaatsen						
**** Overige beleidsvelden			11.844	15%	15.000	16%
Toegestane investeringssubsidies	1.187.283	100%	168.026	100%	1.565.340	100%
0310 Beheer van regen- en afvalwater	1.103.429	93%	4.500	3%	1.428.930	91%
0410 Brandweer	60.273	5%	60.954	36%	60.273	4%
0340 Aankoop, inrichting en beheer van natuur, groen en bos	23.581	2%			23.582	2%
0900 Sociale bijstand						
0790 Erediensten			5.004	3%	52.556	3%
**** Overige beleidsvelden			97.567	58%		

INVESTERINGSVERRICHTINGEN PER BELEIDSVELD

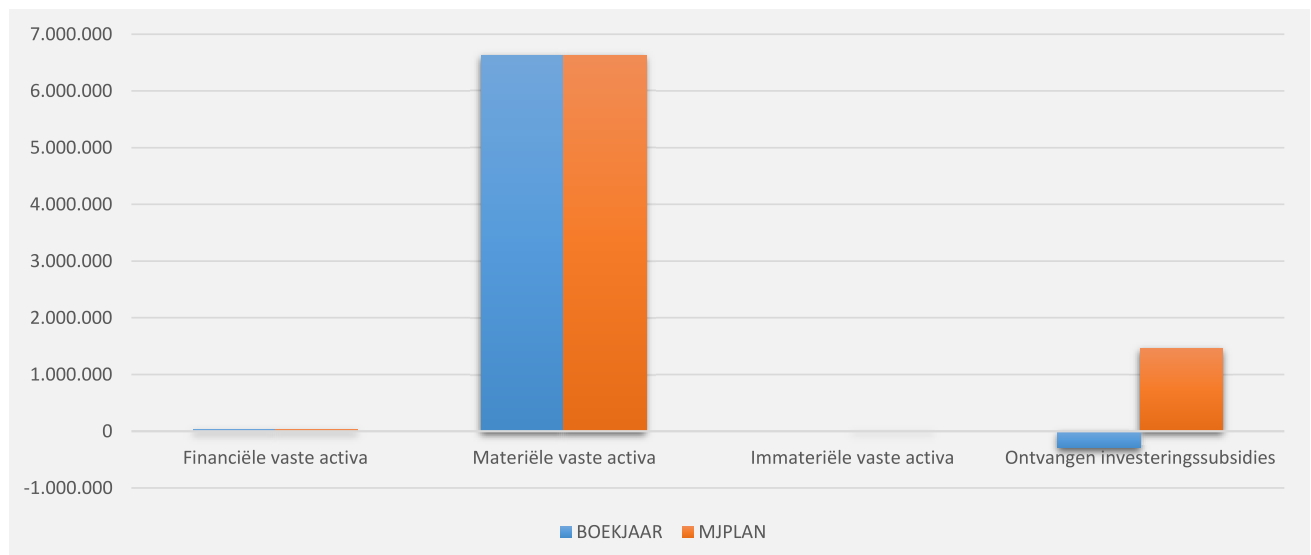
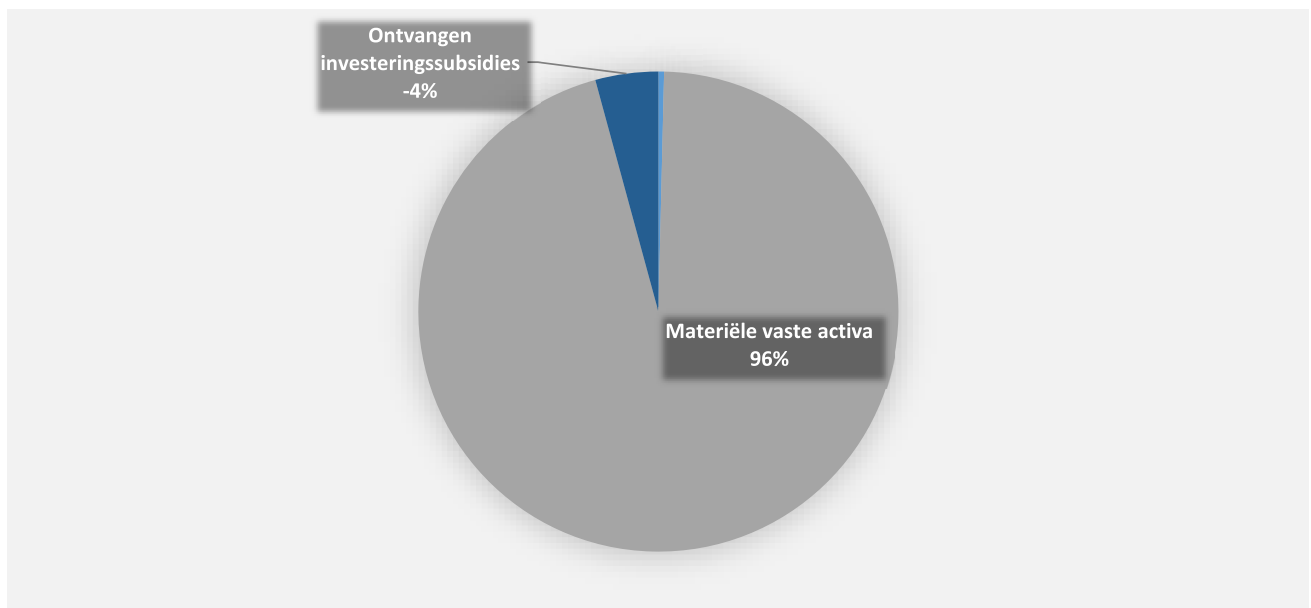
31/12/2022

31/12/2021

ONTVANGSTEN	Code	6.353.312	333.089
I. Verkoop van financiële vaste activa	28	26.462	26.462
0670 Straatverlichting		26.462	26.462
II. Verkoop van materiële vaste activa		6.620.775	25.922
Onroerende goederen		6.620.575	25.547
0310 Beheer van regen- en afvalwater		6.620.575	
0050 Patrimonium zonder maatschappelijk doel			25.547
Roerende goederen		200	375
0200 Wegen		200	
0110 Secretariaat			375
Vooruitbetalingen op investeringen in materiële vaste activa	176		
III. Verkoop van immateriële vaste activa	21		
IV. Investeringsubsidies en -schenkingen	150-18-4951/2	-293.925	280.705
0010 Algemene overdrachten tussen de verschillende bestuurlijke niveaus		162.980	162.980
0800 Gewoon basisonderwijs		39.287	
0729 Overig beleid inzake het erfgoed		39.236	
0050 Patrimonium zonder maatschappelijk doel		11.046	
0790 Erediensten		1.500	
**** Overige beleidsvelden		-547.975	117.725

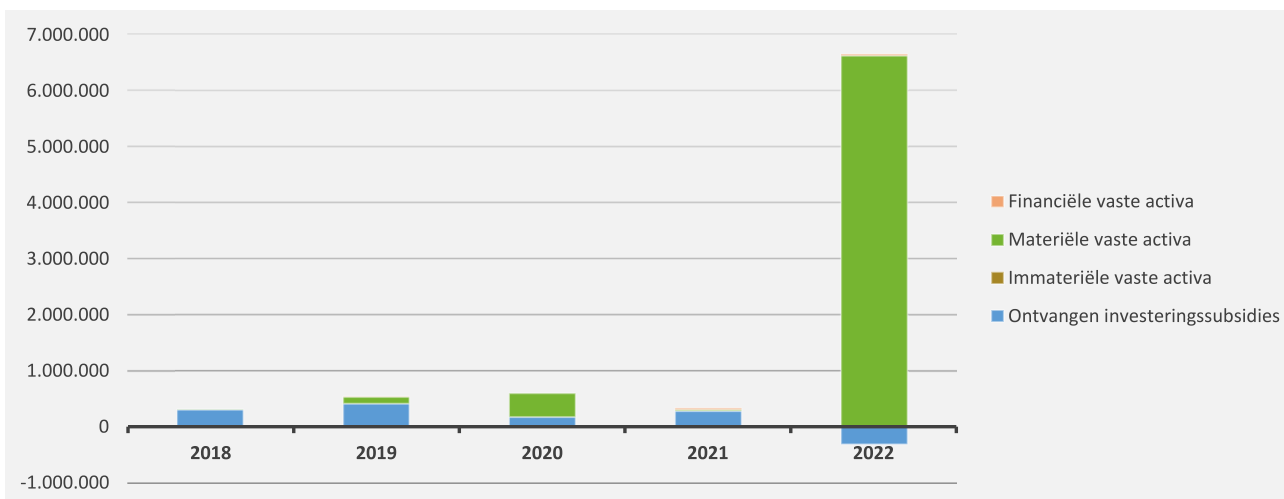
1. Samenstelling van de investeringsontvangsten 2022 - Vergelijking rekening-meerjarenplan

	BOEKJAAR		MJPLAN		REAL%
Investeringsontvangsten	6.353.312	100%	8.106.812	100%	78%
Financiële vaste activa	26.462	0%	26.463	0%	100%
Materiële vaste activa	6.620.775	104%	6.620.576	82%	100%
Gemeenschapsgoederen en bedrijfsmatige MVA	6.620.775		6.620.576		100%
<i>Terreinen en gebouwen</i>					
<i>Wegen en overige infrastructuur</i>	6.620.575		6.620.576		100%
<i>Roerende goederen</i>	200				
<i>Leasing en soortgelijke rechten</i>					
<i>Erfgoed</i>					
Andere materiële vaste activa					
<i>Onroerende goederen</i>					
<i>Roerende goederen</i>					
Immateriële vaste activa					
Ontvangen investeringssubsidies	-293.925	-5%	1.459.773	18%	-20%



2. Evolutie van de investeringsontvangsten 2022-2018

	2022		2021		2020	
Investeringsontvangsten	6.353.312	100%	333.089	100%	595.145	100%
Financiële vaste activa	26.462	0%	26.462	8%		
Materiële vaste activa	6.620.775	104%	25.922	8%	423.415	71%
Gemeenschapsgoederen en bedrijfsmatige MVA	6.620.775		25.922		423.415	
<i>Terreinen en gebouwen</i>			25.547			
<i>Wegen en overige infrastructuur</i>	6.620.575				423.415	
<i>Roerende goederen</i>	200		375			
<i>Leasing en soortgelijke rechten</i>						
<i>Erfgoed</i>						
Overige materiële vaste activa						
<i>Onroerende goederen</i>						
<i>Roerende goederen</i>						
Immateriële vaste activa						
Ontvangen investeringssubsidies	-293.925	-5%	280.705	84%	171.730	29%



3. Verdeling van de investeringsontvangsten per beleidsveld 2022-2021 / meerjarenplan 2022

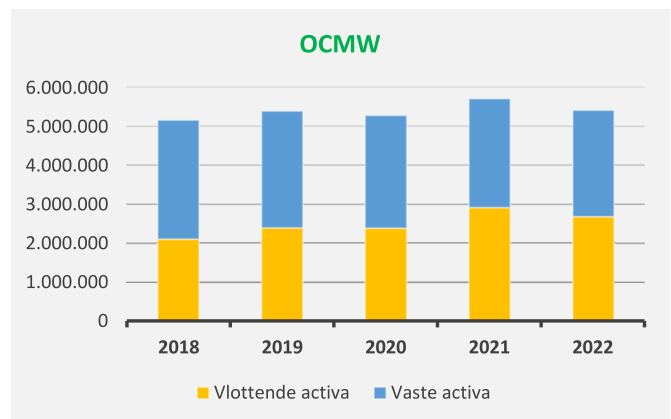
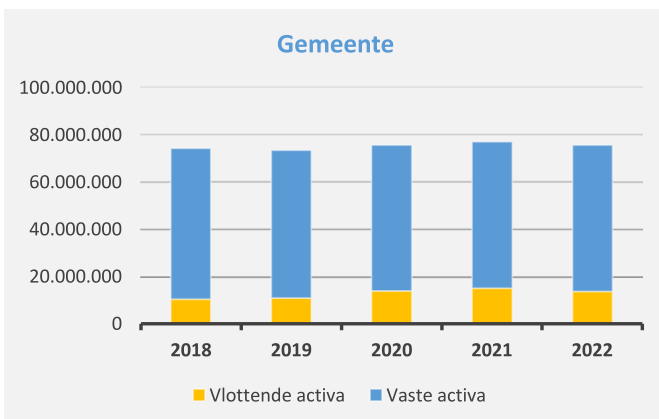
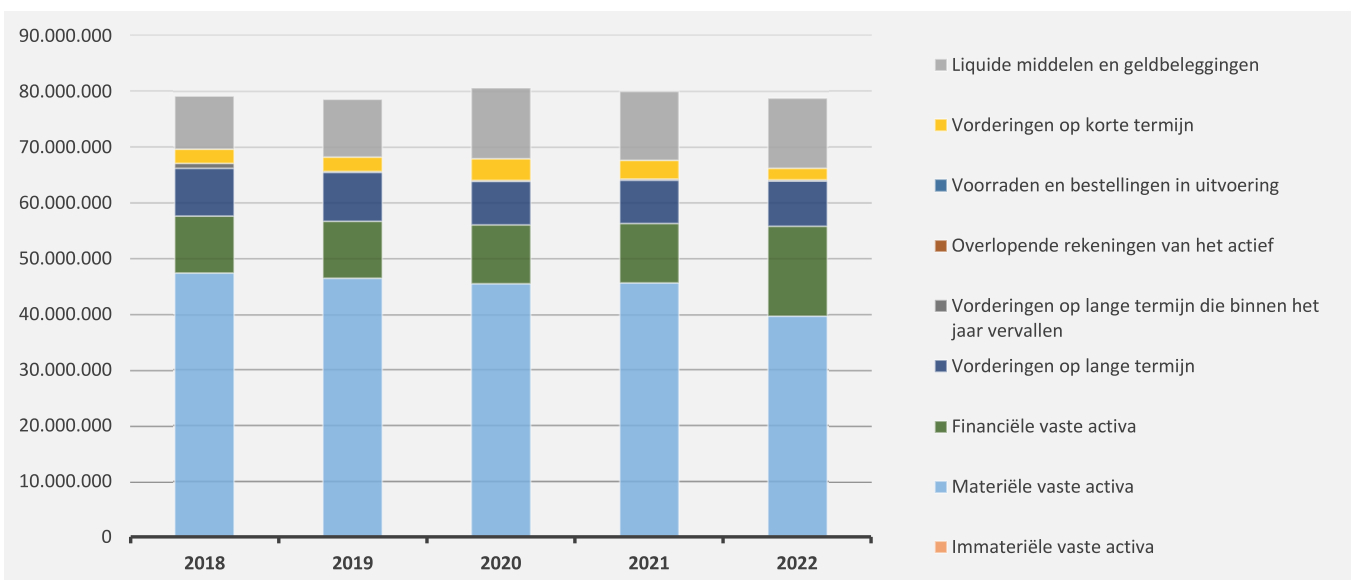
	2022		2021		MJPLAN	
Financiële vaste activa	26.462	100%	26.462	100%	26.463	100%
0670 Straatverlichting	26.462	100%	26.462	100%	26.463	100%
Materiële vaste activa	6.620.775	100%	25.922	100%	6.620.576	100%
0310 Beheer van regen- en afvalwater	6.620.575	100%			6.620.576	100%
0200 Wegen	200	0%				
0050 Patrimonium zonder maatschappelijk doel			25.547	99%		
0110 Secretariaat			375	1%		
Imateriële vaste activa						
0130 Administratieve dienstverlening						
Ontvangen investeringssubsidies	-293.925	100%	280.705	100%	1.459.773	100%
0010 Algemene overdrachten tussen de verschillende bestuurlijke ni	162.980	-55%	162.980	58%	162.980	11%
0800 Gewoon basisonderwijs	39.287	-13%			39.890	3%
0729 Overig beleid inzake het erfgoed	39.236	-13%			891.616	61%
0050 Patrimonium zonder maatschappelijk doel	11.046	-4%			868.409	59%
0790 Erediensten	1.500	-1%			27.200	2%
**** Overige beleidsvelden	-547.975	186%	117.725	42%	-530.322	-36%

ACTIVA	2022	2021
I. Vlottende activa	14.716.325,62	15.746.112,46
A. Liquide middelen en geldbeleggingen	12.547.197,65	12.323.148,27
B. Vorderingen op korte termijn	1.965.982,76	3.239.263,15
1. Vorderingen uit ruiltransacties	352.147,53	1.103.864,90
2. Vorderingen uit niet-ruiltransacties	1.613.835,23	2.135.398,25
C. Voorraden en bestellingen in uitvoering	0,00	0,00
D. Overlopende rekeningen van het actief	0,00	0,00
E. Vorderingen op lange termijn die binnen het jaar vervallen	203.145,21	183.701,04
II. Vaste activa	64.064.123,72	64.247.859,72
A. Vorderingen op lange termijn	8.217.535,72	7.922.068,95
1. Vorderingen uit ruiltransacties	8.217.535,72	7.922.068,95
2. Vorderingen uit niet-ruiltransacties	0,00	0,00
B. Financiële vaste activa	16.022.176,89	10.598.043,68
1. Extern verzelfstandigde agentschappen	0,00	0,00
2. Intergemeentelijke samenwerkingsverbanden en soortgelijke entiteiten	13.484.292,85	8.060.174,77
3. OCMW-verenigingen	225,00	225,00
4. Andere financiële vaste activa	2.537.659,04	2.537.643,91
C. Materiële vaste activa	39.665.864,20	45.563.114,94
1. Gemeenschapsgoederen	34.544.530,67	40.339.320,48
a. Terreinen en gebouwen	19.298.012,36	19.065.985,86
b. Wegen en overige infrastructuur	13.523.103,55	19.770.085,30
c. Installaties, machines en uitrusting	122.372,88	145.208,80
d. Meubilair, kantooruitrusting en rollend materieel	545.944,17	487.720,74
e. Leasing en soortgelijke rechten	673.555,67	566.853,64
f. Erfgoed	381.542,04	303.466,14
2. Bedrijfsmatige materiële vaste activa	2.199.113,71	2.245.407,30
a. Terreinen en gebouwen	2.172.884,91	2.219.178,50
b. Installaties, machines en uitrusting	26.228,80	26.228,80
c. Meubilair, kantooruitrusting en rollend materieel	0,00	0,00
d. Leasing en soortgelijke rechten	0,00	0,00
3. Overige materiële vaste activa	2.922.219,82	2.978.387,16
a. Terreinen en gebouwen	2.922.219,82	2.978.387,16
b. Roerende goederen	0,00	0,00
D. Immateriële vaste activa	158.546,91	164.632,15
TOTAAL ACTIVA	78.780.449,34	79.993.972,18

PASSIVA	2022	2021
I. Schulden	18.244.676,56	18.605.538,61
A. Schulden op korte termijn	4.200.404,33	3.794.046,49
1. Schulden uit ruiltransacties	2.422.053,36	2.102.379,41
a. Voorzieningen voor risico's en kosten	908.780,17	690.231,31
b. Financiële schulden	0,00	0,00
c. Niet-financiële schulden uit ruiltransacties	1.513.273,19	1.412.148,10
2. Schulden uit niet-ruiltransacties	426.270,39	381.051,12
3. Overlopende rekeningen van het passief	0,00	0,00
4. Schulden op lange termijn die binnen het jaar vervallen	1.352.080,58	1.310.615,96
B. Schulden op lange termijn	14.044.272,23	14.811.492,12
1. Schulden uit ruiltransacties	13.904.439,61	14.669.022,64
a. Voorzieningen voor risico's en kosten	5.870.188,09	5.398.156,54
1. Pensioenen en soortgelijke verplichtingen	5.870.188,09	5.398.156,54
2. Andere risico's en kosten	0,00	0,00
b. Financiële schulden	8.034.251,52	9.270.866,10
c. Niet-financiële schulden uit ruiltransacties	0,00	0,00
2. Schulden uit niet-ruiltransacties	139.832,62	142.469,48
II. Nettoactief	60.535.772,78	61.388.433,57
A. Kapitaalsubsidies en schenkingen	5.096.851,37	8.675.617,05
B. Gecumuleerd overschot of tekort	13.923.646,15	11.130.975,81
C. Herwaarderingsreserves	2.424.422,23	2.490.987,68
D. Overig nettoactief	39.090.853,03	39.090.853,03
TOTAAL PASSIVA	78.780.449,34	79.993.972,18

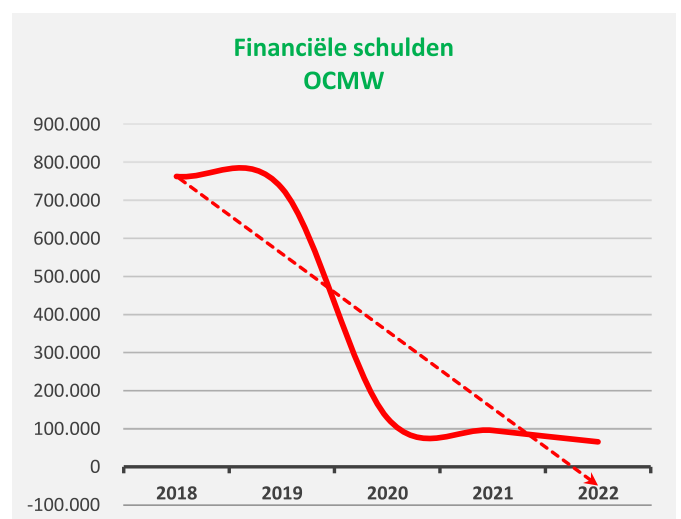
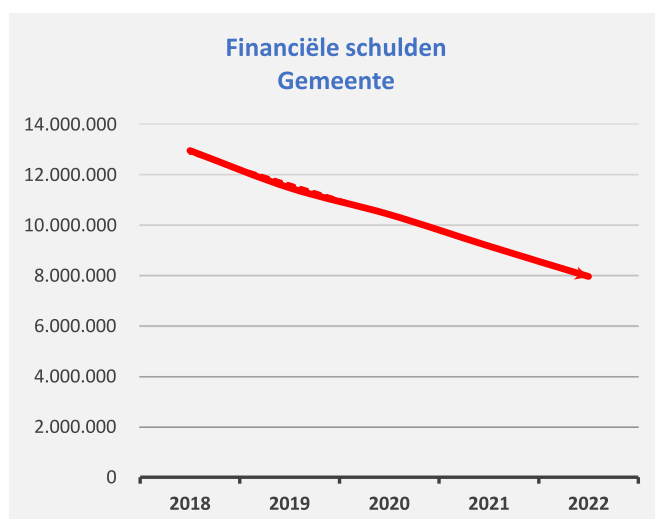
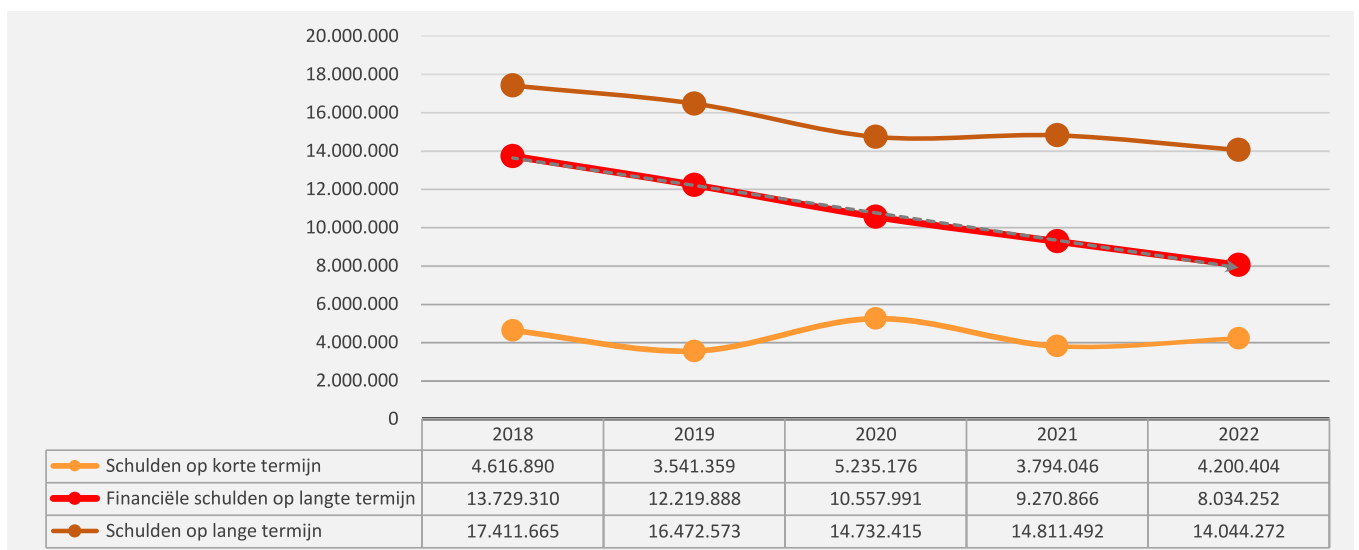
1. Samenstelling van de activa

	2022		2021		2020	
ACTIVA	78.780.449	100%	79.993.972	100%	80.646.772	100%
Vlottende activa	14.716.326	19%	15.746.112	20%	16.642.833	21%
Liquide middelen en geldbeleggingen	12.547.198	16%	12.323.148	15%	12.714.962	16%
Vorderingen op korte termijn	1.965.983	2%	3.239.263	4%	3.749.898	5%
<i>Vorderingen uit ruiltransacties</i>	<i>352.148</i>		<i>1.103.865</i>		<i>1.524.976</i>	
<i>Vorderingen uit niet-ruiltransacties</i>	<i>1.613.835</i>		<i>2.135.398</i>		<i>2.224.923</i>	
Voorraden en bestellingen in uitvoering						
Overlopende rekeningen van het actief						
Vorderingen op lange termijn die binnen het jaar vervallen	203.145	0%	183.701	0%	177.973	0%
Vaste activa	64.064.124	81%	64.247.860	80%	64.003.939	79%
Vorderingen op lange termijn	8.217.536	10%	7.922.069	10%	7.928.439	10%
Financiële vaste activa	16.022.177	20%	10.598.044	13%	10.522.902	13%
Materiële vaste activa	39.665.864	50%	45.563.115	57%	45.456.194	56%
Immateriële vaste activa	158.547	0%	164.632	0%	96.404	0%



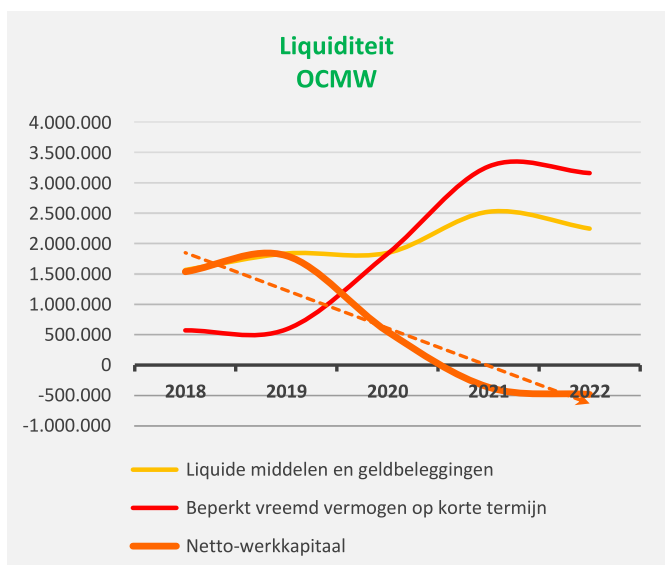
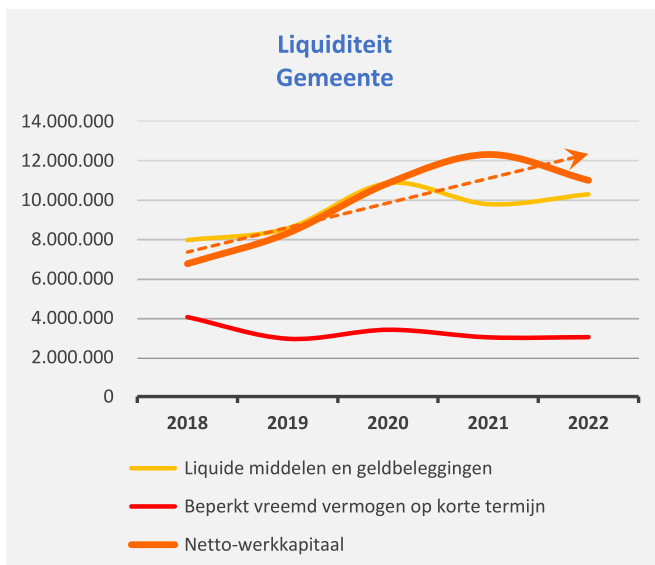
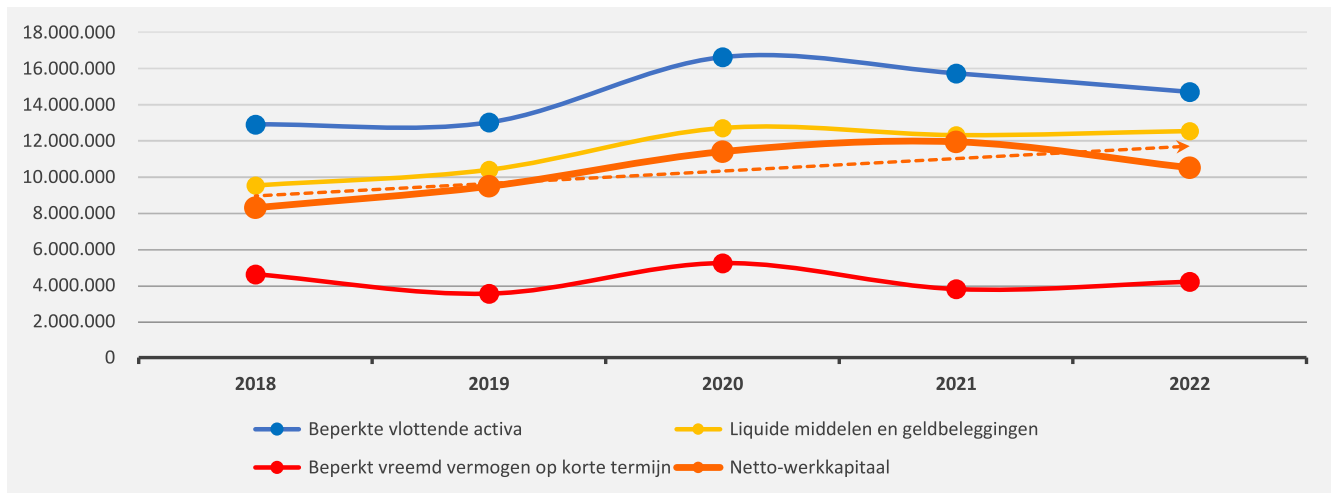
2. Samenstelling van de passiva

	2022		2021		2020	
PASSIVA	78.780.449	100%	79.993.972	100%	80.646.772	100%
Schulden op korte termijn	4.200.404	5%	3.794.046	5%	5.235.176	6%
Schulden uit ruiltransacties	2.422.053	3%	2.102.379	3%	3.374.503	4%
Voorzieningen voor risico's en kosten	908.780		690.231		718.029	
Financiële schulden					305.833	
Diverse schulden op korte termijn uit ruiltransacties	1.513.273		1.412.148		2.350.641	
Schulden uit niet-ruiltransacties	426.270	1%	381.051	0%	342.183	0%
Overlopende rekeningen van het passief						
Schulden op lange termijn die binnen het jaar vervallen	1.352.081	2%	1.310.616	2%	1.518.490	2%
Schulden op lange termijn	14.044.272	18%	14.811.492	19%	14.732.415	18%
Schulden uit ruiltransacties	13.904.440	18%	14.669.023	18%	14.579.060	18%
Voorzieningen voor risico's en kosten	5.870.188		5.398.157		4.021.069	
Financiële schulden	8.034.252		9.270.866		10.557.991	
Niet-financiële schulden uit ruiltransacties						
Schulden uit niet-ruiltransacties	139.833	0%	142.469	0%	153.355	0%
Nettoactief	60.535.773	77%	61.388.434	77%	60.679.181	75%



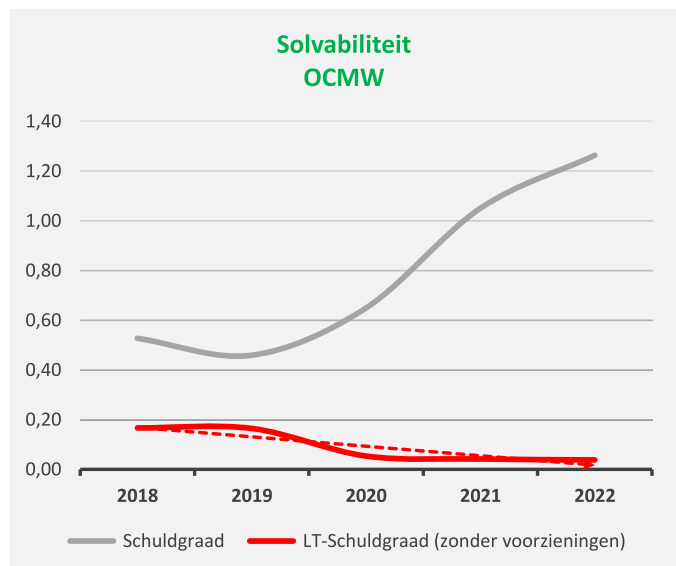
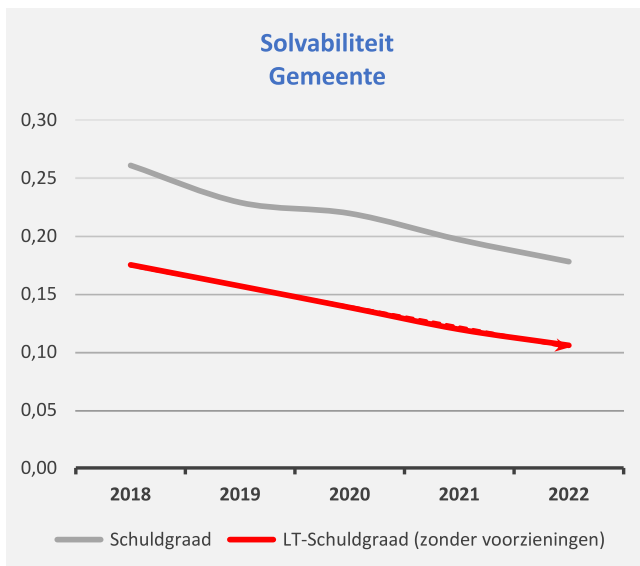
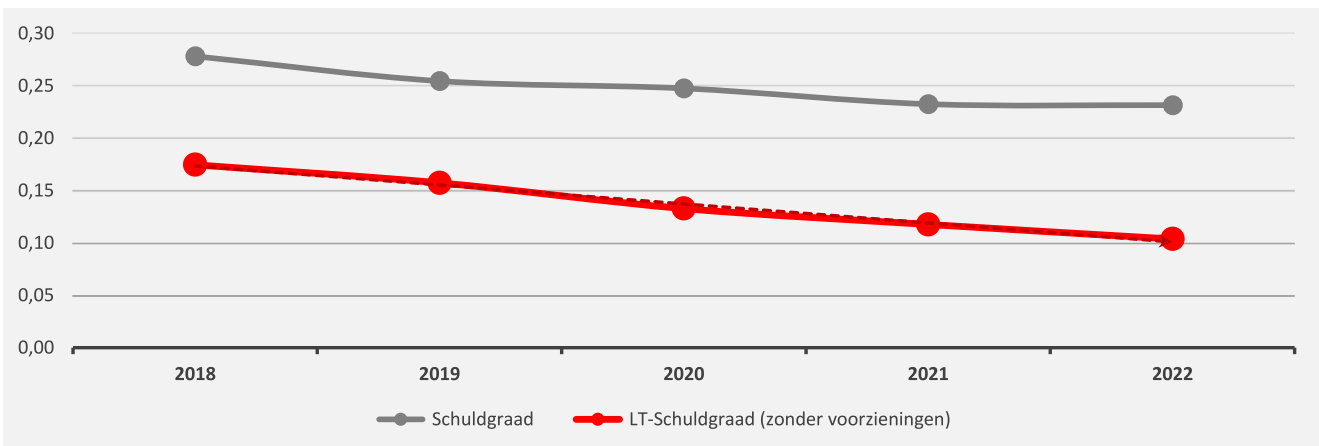
1. Liquiditeit

	2022	2021	2020	2019
Beperkte vlottende activa	14.716.326	15.746.112	16.642.833	13.027.295
Liquide middelen en geldbeleggingen	12.547.198	12.323.148	12.714.962	10.403.135
Vorderingen op korte termijn	1.965.983	3.239.263	3.749.898	2.448.710
<i>Vorderingen uit ruiltransacties</i>	<i>352.148</i>	<i>1.103.865</i>	<i>1.524.976</i>	<i>786.011</i>
<i>Vorderingen uit niet-ruiltransacties</i>	<i>1.613.835</i>	<i>2.135.398</i>	<i>2.224.923</i>	<i>1.662.699</i>
Vorderingen op lange termijn die < 1jr vervallen	203.145	183.701	177.973	175.450
Beperkt vreemd vermogen op korte termijn	4.200.404	3.794.046	5.235.176	3.541.359
Schulden uit ruiltransacties	2.422.053	2.102.379	3.374.503	1.867.264
Schulden uit niet-ruiltransacties	426.270	381.051	342.183	164.672
Schulden op lange termijn die binnen het jaar vervallen	1.352.081	1.310.616	1.518.490	1.509.423
Netto-werkkapitaal	10.515.921	11.952.066	11.407.657	9.485.936



2. Solvabiliteit

	2022	2021	2020	2019
Vreemdvermogen	18.244.677	18.605.539	19.967.591	20.013.932
Totaal vermogen	78.780.449	79.993.972	80.646.772	78.617.134
Schuldgraad	0,23	0,23	0,25	0,25
Schulden op lange termijn (zonder voorzieningen)	8.174.084	9.413.336	10.711.346	12.373.243
Totaal vermogen	78.780.449	79.993.972	80.646.772	78.617.134
LT-Schuldgraad (zonder voorzieningen)	0,10	0,12	0,13	0,16





Gemeente/OCMW Assenede

Kasteelstraat 1-3, 9960 Assenede

KBO: 0207447861

NIS: 43002

Algemeen directeur:

Frederik Willems

Financieel directeur:

Carla Van Dender

Documentatie

Jaarrekening 2022

Overzicht beleidsvelden per beleidsdomein.

Beleidsdomein	Omschrijving Beleidsdomein	Beleidsveld	Omschrijving Beleidsveld	Beleidsitem	Omschrijving 1 Beleidsitem
ALGFIN	ALGEMENE FINANCIERING	0010	Algemene overdrachten tussen de verschillende bestuurlijke niveaus	001000	Algemene overdrachten tussen de verschillende bestuurlijke niveaus
ALGFIN	ALGEMENE FINANCIERING	0020	Fiscale aangelegenheden	002000	Fiscale aangelegenheden
ALGFIN	ALGEMENE FINANCIERING	0030	Financiële aangelegenheden	003000	Financiële aangelegenheden
ALGFIN	ALGEMENE FINANCIERING	0040	Transacties in verband met de openbare schuld	004000	Transacties in verband met de openbare schuld
ALGFIN	ALGEMENE FINANCIERING	0050	Patrimonium zonder maatschappelijk doel	005000	Patrimonium zonder maatschappelijk doel
ALGFIN	ALGEMENE FINANCIERING	0090	Overige algemene financiering	009000	Overige algemene financiering
ALGONDD	ALGEMENE EN ONDERSTEUNENDE DIENSTEN	0100	Politieke organen	010000	Politieke organen
ALGONDD	ALGEMENE EN ONDERSTEUNENDE DIENSTEN	0110	Secretariaat	011000	Secretariaat
ALGONDD	ALGEMENE EN ONDERSTEUNENDE DIENSTEN	0111	Fiscale en financiële diensten	011100	Fiscale en financiële diensten
ALGONDD	ALGEMENE EN ONDERSTEUNENDE DIENSTEN	0112	Personeelsdienst en vorming	011200	Personeelsdienst en vorming
ALGONDD	ALGEMENE EN ONDERSTEUNENDE DIENSTEN	0113	Archief	011300	Archief
ALGONDD	ALGEMENE EN ONDERSTEUNENDE DIENSTEN	0114	Organisatiebeheersing	011400	Organisatiebeheersing
ALGONDD	ALGEMENE EN ONDERSTEUNENDE DIENSTEN	0115	Welzijn op het werk	011500	Welzijn op het werk
ALGONDD	ALGEMENE EN ONDERSTEUNENDE DIENSTEN	0119	Overige algemene diensten	011900	Overige algemene diensten
ALGONDD	ALGEMENE EN ONDERSTEUNENDE DIENSTEN	0190	Overig algemeen bestuur	019000	Overig algemeen bestuur

BURG	BURGER	0130	Administratieve dienstverlening	013000	Administratieve dienstverlening
BURG	BURGER	0400	Politiediensten	040000	Politiediensten
BURG	BURGER	0410	Brandweer	041000	Brandweer
BURG	BURGER	0420	Dienst 100	042000	Dienst 100
BURG	BURGER	0480	Bestuurlijke preventie (incl. GAS)	048000	Bestuurlijke preventie (incl. GAS)
BURG	BURGER	0490	Overige elementen van openbare orde en veiligheid	049000	Overige elementen van openbare orde en veiligheid
BURG	BURGER	0500	Handel en middenstand	050000	Handel en middenstand
BURG	BURGER	0510	Nijverheid	051000	Nijverheid
BURG	BURGER	0550	Werkgelegenheid	055000	Werkgelegenheid
BURG	BURGER	0790	Erediensten	079000	Erediensten
BURG	BURGER	0790	Erediensten	079001	Erediensten - Sint-Petrus & Sint-Martinus
BURG	BURGER	0790	Erediensten	079002	Erediensten - O.L.V. Hemelvaart Bassevelde
BURG	BURGER	0790	Erediensten	079003	Erediensten - O.L.V. Onbevlekt Landsdijk
BURG	BURGER	0790	Erediensten	079004	Erediensten - Heilig Kruis te Boekhoute
BURG	BURGER	0790	Erediensten	079005	Erediensten - Heilig Kruis en O.L.V. Oosteeklo
OMGEV	OMGEVING	0200	Wegen	020000	Wegen
OMGEV	OMGEVING	0210	Openbaar vervoer	021000	Openbaar vervoer
OMGEV	OMGEVING	0300	Ophalen en verwerken van huishoudelijk afval	030000	Ophalen en verwerken van huishoudelijk afval
OMGEV	OMGEVING	0309	Overig afval- en materialenbeheer	030900	Overig afval- en materialenbeheer
OMGEV	OMGEVING	0310	Beheer van regen- en afvalwater	031000	Beheer van regen- en afvalwater
OMGEV	OMGEVING	0319	Overig waterbeheer	031900	Overig waterbeheer
OMGEV	OMGEVING	0329	Overige vermindering van milieuverontreiniging	032900	Overige vermindering van milieuverontreiniging

OMGEV	OMGEVING	0340	Aankoop, inrichting en beheer van natuur, groen en bos	034000	Aankoop, inrichting en beheer van natuur, groen en bos
OMGEV	OMGEVING	0349	Overige bescherming van biodiversiteit, landschappen en bodem	034900	Overige bescherming van biodiversiteit, landschappen en bodem
OMGEV	OMGEVING	0350	Klimaat en energie	035000	Klimaat en energie
OMGEV	OMGEVING	0380	Participatie en sensibilisatie	038000	Participatie en sensibilisatie
OMGEV	OMGEVING	0390	Overige milieubescherming	039000	Overige milieubescherming
OMGEV	OMGEVING	0470	Dierenbescherming	047000	Dierenbescherming
OMGEV	OMGEVING	0530	Land-, tuin- & bosbouw	053000	Land-, tuin- & bosbouw
OMGEV	OMGEVING	0600	Ruimtelijke planning	060000	Ruimtelijke planning
OMGEV	OMGEVING	0610	Gebiedsontwikkeling	061000	Gebiedsontwikkeling
OMGEV	OMGEVING	0629	Overig woonbeleid	062900	Overig woonbeleid
OMGEV	OMGEVING	0630	Watervoorziening	063000	Watervoorziening
OMGEV	OMGEVING	0640	Elektriciteitsvoorziening	064000	Elektriciteitsvoorziening
OMGEV	OMGEVING	0650	Gasvoorziening	065000	Gasvoorziening
OMGEV	OMGEVING	0670	Straatverlichting	067000	Straatverlichting
OMGEV	OMGEVING	0680	Groene ruimte	068000	Groene ruimte
OMGEV	OMGEVING	0984	Ontsmetting en openbare reiniging	098400	Ontsmetting en openbare reiniging
OMGEV	OMGEVING	0990	Begraafplaatsen	099000	Begraafplaatsen
SODI	SOCIALE DIENSTVERLENING	0900	Sociale bijstand	090000	Sociale bijstand
SODI	SOCIALE DIENSTVERLENING	0901	Voorschotten	090100	Voorschotten
SODI	SOCIALE DIENSTVERLENING	0903	Lokale opvanginitiatieven voor asielzoekers	090300	Lokale opvanginitiatieven voor asielzoekers
SODI	SOCIALE DIENSTVERLENING	0904	Activering van tewerkstelling	090400	Activering van tewerkstelling
SODI	SOCIALE DIENSTVERLENING	0930	Sociale huisvesting	093000	Sociale huisvesting
SODI	SOCIALE DIENSTVERLENING	0942	Onderhoudsgelden	094200	Onderhoudsgelden
VTLW	VRIJE TIJD-LEREN-WELZIJN	0160	Hulp aan het buitenland	016000	Hulp aan het buitenland
VTLW	VRIJE TIJD-LEREN-WELZIJN	0520	Toerisme - Onthaal en promotie	052000	Toerisme - Onthaal en promotie
VTLW	VRIJE TIJD-LEREN-WELZIJN	0521	Toerisme - Sectorondersteuning	052100	Toerisme - Sectorondersteuning
VTLW	VRIJE TIJD-LEREN-WELZIJN	0700	Musea	070000	Musea

VTLW	VRIJE TIJD-LEREN-WELZIJN	0703	Openbare bibliotheken	070300	Openbare bibliotheken
VTLW	VRIJE TIJD-LEREN-WELZIJN	0705	Gemeenschapscentrum	070500	Gemeenschapscentrum
VTLW	VRIJE TIJD-LEREN-WELZIJN	0709	Overige culturele instellingen	070900	Overige culturele instellingen
VTLW	VRIJE TIJD-LEREN-WELZIJN	0710	Feesten en plechtigheden	071000	Feesten en plechtigheden
VTLW	VRIJE TIJD-LEREN-WELZIJN	0712	Festivals	071200	Festivals
VTLW	VRIJE TIJD-LEREN-WELZIJN	0719	Overige evenementen	071900	Overige evenementen
VTLW	VRIJE TIJD-LEREN-WELZIJN	0720	Monumentenzorg	072000	Monumentenzorg
VTLW	VRIJE TIJD-LEREN-WELZIJN	0729	Overig beleid inzake het erfgoed	072900	Overig beleid inzake het erfgoed
VTLW	VRIJE TIJD-LEREN-WELZIJN	0739	Overig kunst- en cultuurbeleid	073900	Overig kunst- en cultuurbeleid
VTLW	VRIJE TIJD-LEREN-WELZIJN	0740	Sportsector- en verenigingsondersteuning	074000	Sport
VTLW	VRIJE TIJD-LEREN-WELZIJN	0741	Sportpromotie en -evenementen	074100	Sportpromotie en -evenementen
VTLW	VRIJE TIJD-LEREN-WELZIJN	0742	Sportinfrastructuur	074200	Sportinfrastructuur
VTLW	VRIJE TIJD-LEREN-WELZIJN	0749	Overig sportbeleid	074900	Overig sportbeleid
VTLW	VRIJE TIJD-LEREN-WELZIJN	0750	Jeugdsector- en verenigingsondersteuning	075000	Jeugd
VTLW	VRIJE TIJD-LEREN-WELZIJN	0751	Gemeentelijke dienstverlening gericht op kinderen & jongeren	075100	Gemeentelijke dienstverlening gericht op kinderen & jongeren
VTLW	VRIJE TIJD-LEREN-WELZIJN	0752	Infrastructuur en faciliteiten ten behoeve van kinderen en jongeren	075200	Infrastructuur en faciliteiten tbv kinderen & jongeren
VTLW	VRIJE TIJD-LEREN-WELZIJN	0759	Overige activiteiten met betrekking tot jeugd	075900	Overige activiteiten met betrekking tot jeugd
VTLW	VRIJE TIJD-LEREN-WELZIJN	0800	Gewoon basisonderwijs	080000	Gewoon basisonderwijs
VTLW	VRIJE TIJD-LEREN-WELZIJN	0870	Sociale voordelen	087000	Ochtend- en avondtoezicht
VTLW	VRIJE TIJD-LEREN-WELZIJN	0879	Andere voordelen	087900	Andere voordelen
VTLW	VRIJE TIJD-LEREN-WELZIJN	0909	Overige verrichtingen inzake sociaal beleid	090900	Overige verrichtingen inzake sociaal beleid
VTLW	VRIJE TIJD-LEREN-WELZIJN	0985	Gezondheidspromotie en ziektepreventie	098500	Gezondheidspromotie en ziektepreventie
ZOWO	ZORG EN WONEN	0943	Gezinshulp	094300	Gezinshulp
ZOWO	ZORG EN WONEN	0945	Kinderopvang	094500	Kinderopvang

ZOWO	ZORG EN WONEN	0947	Klusjesdienst	094700	Klusjesdienst
ZOWO	ZORG EN WONEN	0948	Poetsdienst	094800	Poetsdienst
ZOWO	ZORG EN WONEN	0949	Overige gezinshulp	09490	Overige gezinshulp - DCO
ZOWO	ZORG EN WONEN	0949	Overige gezinshulp	094900	Overige gezinshulp - DCO
ZOWO	ZORG EN WONEN	0950	Ouderenwoningen	095000	Ouderenwoningen - De Aster
ZOWO	ZORG EN WONEN	0950	Ouderenwoningen	095010	Ouderenwoningen- Boekhoute
ZOWO	ZORG EN WONEN	0951	Dienstencentra	095100	Dienstencentra
ZOWO	ZORG EN WONEN	0952	Assistentiewoningen	095200	Assistentiewoningen- Moestuinstraat
ZOWO	ZORG EN WONEN	0959	Overige verrichtingen betreffende ouderen	095900	Overige verrichtingen betreffende ouderen

Overzicht van de verbonden entiteiten.

Een verbonden entiteiten is een entiteit waarvoor het bestuur de wettelijke, statutaire of feitelijke verplichting heeft om rechtstreeks of onrechtstreeks tussen te komen in de verliezen of tekorten

- AGB Assenede
- Politiezone Assenede-Evergem
- Hulpverleningszone Centrum
- Kerkfabriek St Petrus en Martinus Assenede
- Kerkfabriek OLV Hemelvaart Bassevelde
- Kerkfabriek H Kruis Boekhoute
- Kerkfabriek H Kruis en OLV Oosteeklo

- De Lijn
- Imewo
- Zefier
- Gemeentelijke holding
- Intercommunale Westlede
- IVM
- Poolstok
- Meetjeslandse Bouwmaatschappij
- De Watergroep
- Veneco
- Wonen cvba
- Farys TMVS
- Riopact (nieuw 2022)

- NMBS
- Welzijnsband

Voor zover van toepassing zijn de bedragen van de geraamde tussenkomsten vermeld in de lijsten nominatieve subsidies/ investeringssubsidies gemeente en OCMW

Overzicht van de personeelsinzet.

Overzicht personeelsinzet gemeente

Aantal voltijds equivalenten (VTE)

	2020	2021	2022	2023	2024	2025
Vastbenoemd						
Niveau A	2,00	2,00	2,00	2,00	2,00	2,00
Niveau B	9,57	11,49	13,54	13,54	13,54	13,54
Niveau C	2,22	2,23	2,23	2,23	2,23	2,23
Niveau D	6,50	5,28	5,12	5,12	5,12	5,12
Niveau E	-	-	-	-	-	-
Contractueel						
Niveau A	2,00	2,90	2,90	2,90	2,90	2,90
Niveau B	12,80	11,66	9,66	9,66	9,66	9,66
Niveau C	5,21	7,1	7,1	7,1	7,1	7,1
Niveau D	25,66	27,97	27,97	27,97	27,97	27,97
Niveau E	5,82	4,85	4,85	4,85	4,85	4,85
TOTAAL	71,78	75,48	75,37	75,37	75,37	75,37

Overzicht personeelsinzet OCMW

Aantal voltijds equivalenten (VTE)

	2020	2021	2022	2023	2024	2025
Vastbenoemd						
Niveau A	1,00	1,00	1,00	1,00	1,00	1,00
Niveau B	4,60	3,64	4,00	4,00	4,00	4,00
Niveau C	9,24	9,24	6,64	6,64	6,64	6,64
Niveau D						
Niveau E						
Contractueel						
Niveau A						
Niveau B	2,00	3,00	3,00	3,00	3,00	3,00
Niveau C	5,70	5,43	5,43	5,43	5,43	5,43
Niveau D	22,51	27,22	27,22	27,22	27,22	27,22
Niveau E	20,20	9,50	7,64	7,64	7,64	7,64
TOTAAL	65,25	59,03	54,93	54,93	54,93	54,93

Overzicht van de opbrengst per belastingsoort.

*** Consolidatie GEIOC ***		Standopgave exploitatiebudget voor het boekjaar 2022										
Beleidsitem 002000 : Fiscale aangelegenheden												
I. Werkingsopbrengsten BItem 002000												
Rekening		Actieplan	Actie	BudgHoud	Init. Budg	Herziening	Tot. Budg	Aangewend	Te boeken	Geboekt	Beschikbaar	Procent
7	Opbrengsten				9123 718,30	233 046,29	9356 764,59	9544 279,12	0,00	9544 279,12	-187 514,53	- 2,00
7300000	Opcentiemen op de onroerende voorheffing				3298 655,33	144 032,91	3442 688,24	3431 807,00	0,00	3431 807,00	10 881,24	0,32
7301000	Aanvullende belasting op de personenbelasting				4489 513,02	69 013,38	4558 526,40	4775 632,16	0,00	4775 632,16	-217 105,76	- 4,76
7302000	Motorrijtuigen				237 635,95	0,00	237 635,95	235 612,64	0,00	235 612,64	2 023,31	0,85
7304000	Gewestbelasting op verwaarlozing woningen en gebouwen				125,00	0,00	125,00	125,00	0,00	125,00	0,00	0,00
7315000	Afgifte identiteitsbewijzen, paspoorten, trouwboekjes, uittr				60 000,00	25 000,00	85 000,00	97 392,75	0,00	97 392,75	-12 392,75	- 14,58
7316000	Aanvragen omgevingsvergunning				18 000,00	0,00	18 000,00	19 761,10	0,00	19 761,10	-1 761,10	- 9,78
7331400	Ontgraving				750,00	0,00	750,00	1 000,00	0,00	1 000,00	- 250,00	- 33,33
7332100	Milieubelasting				450 000,00	0,00	450 000,00	441 675,00	0,00	441 675,00	8 325,00	1,85
7332300	Afgifte zakken, klevers, recipiënten				280 000,00	0,00	280 000,00	280 995,00	0,00	280 995,00	- 995,00	- 0,36
7332500	Toegang containerpark				78 000,00	0,00	78 000,00	62 790,00	0,00	62 790,00	15 210,00	19,50
7332800	Sluikstorten				250,00	0,00	250,00	0,00	0,00	0,00	250,00	100,00
7339999	Andere belastingen inzake openbare hygiëne				0,00	5 000,00	5 000,00	5 500,00	0,00	5 500,00	- 500,00	- 10,00
7341500	Diensten verhuur voertuigen met bestuurder				3 000,00	0,00	3 000,00	2 616,79	0,00	2 616,79	383,21	12,77
7360000	Plaatsrecht markten				3 500,00	0,00	3 500,00	5 865,50	0,00	5 865,50	-2 365,50	- 67,59
7360100	Plaatsrecht kermissen				3 800,00	0,00	3 800,00	3 065,00	0,00	3 065,00	735,00	19,34
7361000	Andere inname openbaar domein				37 139,00	0,00	37 139,00	37 139,00	0,00	37 139,00	0,00	0,00
7372000	Niet-bebouwde percelen				47 000,00	0,00	47 000,00	45 033,80	0,00	45 033,80	1 966,20	4,18
7373000	Ontbreken van parkeerplaatsen				10 000,00	-10 000,00	0,00	0,00	0,00	0,00	0,00	0,00
7374000	Leegstaande woningen en gebouwen				85 000,00	0,00	85 000,00	81 818,38	0,00	81 818,38	3 181,62	3,74
7377000	Tweede verblijven				21 350,00	0,00	21 350,00	16 450,00	0,00	16 450,00	4 900,00	22,95

Verwijzing naar plaats waar documentatie beschikbaar is.

Voor wat betreft de omgevingsanalyse wordt verwezen naar het meerjarenplan 2020-2025 van het gemeentebestuur / OCMW Assenede. Deze omgevingsanalyse is terug te vinden via volgende link:

<https://www.assenede.be/data/content/file/meerjarenplan-2020-2025-02-omgevingsanalyse-139721.pdf>.

Addendum omgevingsanalyse aanpassing 2022 is terug te vinden via volgende link:

<https://www.assenede.be/data/content/file/addendum-omgevingsanalyse-bij-meerjarenplanning-2022-addendum-omgevingsanalyse-eind-2021-258519.pdf>

Addendum omgevingsanalyse aanpassing 2023 is terug te vinden via volgende link:

[https://www.assenede.be/data/content/file/addendum-omgevingsanalyse-eind-2022\(8\).pdf](https://www.assenede.be/data/content/file/addendum-omgevingsanalyse-eind-2022(8).pdf)

Het overzicht beleidsdoelstellingen, acties, actieplannen en ramingen van gemeentebestuur/OCMW Assenede is terug te vinden via volgende linken:

<https://www.assenede.be/data/content/file/overzicht-beleidsdoelstellingen-actieplannen-acties-ramingen-en-ontvangsten-gemeenteraad-van-16-12-2021.pdf>

<https://www.assenede.be/data/content/file/03-overzicht-beleidsdoelstellingen-actieplannen-acties-ramingen-en-ontvangsten-mjp-met-raming.pdf>

**Gemeente/OCMW Assenede**

Kasteelstraat 1-3, 9960 Assenede

KBO: 0207447861

NIS: 43002

Algemeen directeur:

Frederik Willems

Financieel directeur:

Carla Van Dender

Contact**GEMEENTE ASSENEDE**

Kasteelstraat 1-3

9960 Assenede

KBO: 0207 447 861

NIS: 43002

OCMW ASSENEDE

Kasteelstraat 1-3

9960 Assenede

KBO: 0212 237 483

NIS: 43002

Algemeen directeur:

Frederik Willems

09 341 95 90

algemeendirecteur@assenede.be

Financieel directeur:

Carla Van Dender

09 341 95 94

financieeldirecteur@assenede.be